

PESQUISA ATLAS
27/09/2022

Eleições Bahia 2022

Eleição presidencial | Eleição para governador | Eleição para senador
Conhecimento e Imagem de líderes políticos | Avaliação Presidencial | Avaliação do Governador



Jornal
A TARDE

Sumário

Metodologia

Eleição presidencial

Eleição para governador

Eleição para senador

Conhecimento e Imagem de líderes políticos

População alvo

Eleitorado do Estado da Bahia

Amostra

1.600 respondentes

Metodologia de coleta

Recrutamento digital aleatório (Atlas RDR)

Margem de erro

±2,5p.p.

Nível de confiança para a estimação da margem de erro

95%

Período de coleta

22/09/2022 - 26/09/2022

Registro TSE

BA-04292/2022

Sexo

Mulher	51,4%
Homem	48,6%

Renda familiar mensal

Até R\$ 2.000	49,2%
Mais de R\$ 2.000 a R\$3.000	19,9%
Mais de R\$ 3.000 a R\$5.000	18,4%
Mais de R\$ 5.000 a R\$10.000	7,6%
Mais de R\$ 10.000	4,9%

Região

Salvador	31,8%
Feira de Santana	22,1%
Juazeiro	14,8%
Vitória da Conquista	12,0%
Ilhéus - Itabuna	10,2%
Barreiras	9,1%

Faixa etária

16 - 24	15,6%
25 - 34	19,3%
35 - 44	22,9%
45 - 59	24,3%
60 - 100	17,8%

Escolaridade

Ensino fundamental completo ou incompleto ou sem educação formal	43,4%
Ensino médio completo ou incompleto	39,9%
Ensino superior completo ou incompleto	16,7%

Religião

Católico	53,1%
Evangélico	21,1%
Crente sem religião	16,2%
Outra religião	7,0%
Agnóstico ou ateu	2,6%

Metodologia

Atlas Random Digital Recruitment [RDR] é uma metodologia proprietária desenvolvida pela AtlasIntel para calibrar amostras robustas, representativas da população alvo.

O método contempla diversas fontes de viés e lida com a possível super ou sub-representação de grupos demográficos.

Os entrevistados são recrutados organicamente durante a navegação de rotina na web em territórios geolocalizados em qualquer dispositivo (smartphones, tablets, laptops ou PCs).

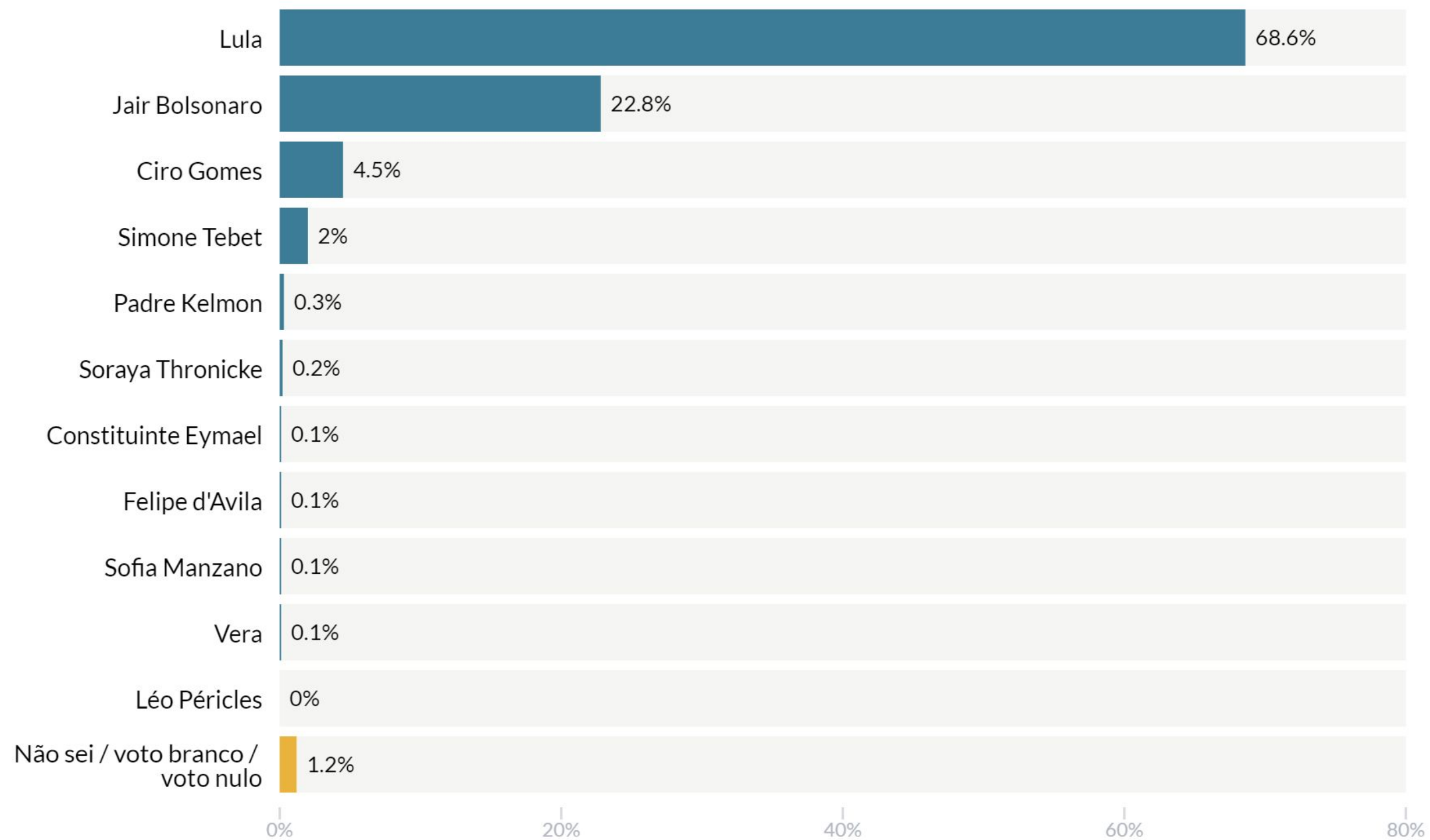
Em comparação com pesquisas presenciais domiciliares ou em pontos de fluxo, **RDR evita o eventual impacto psicológico da interação humana sobre o respondente** na hora da entrevista: o respondente pode responder o questionário em condições de plena anonimidade, sem temer causar uma impressão negativa para o entrevistador ou para pessoas que eventualmente podem estar ouvindo as respostas compartilhadas durante a entrevista.

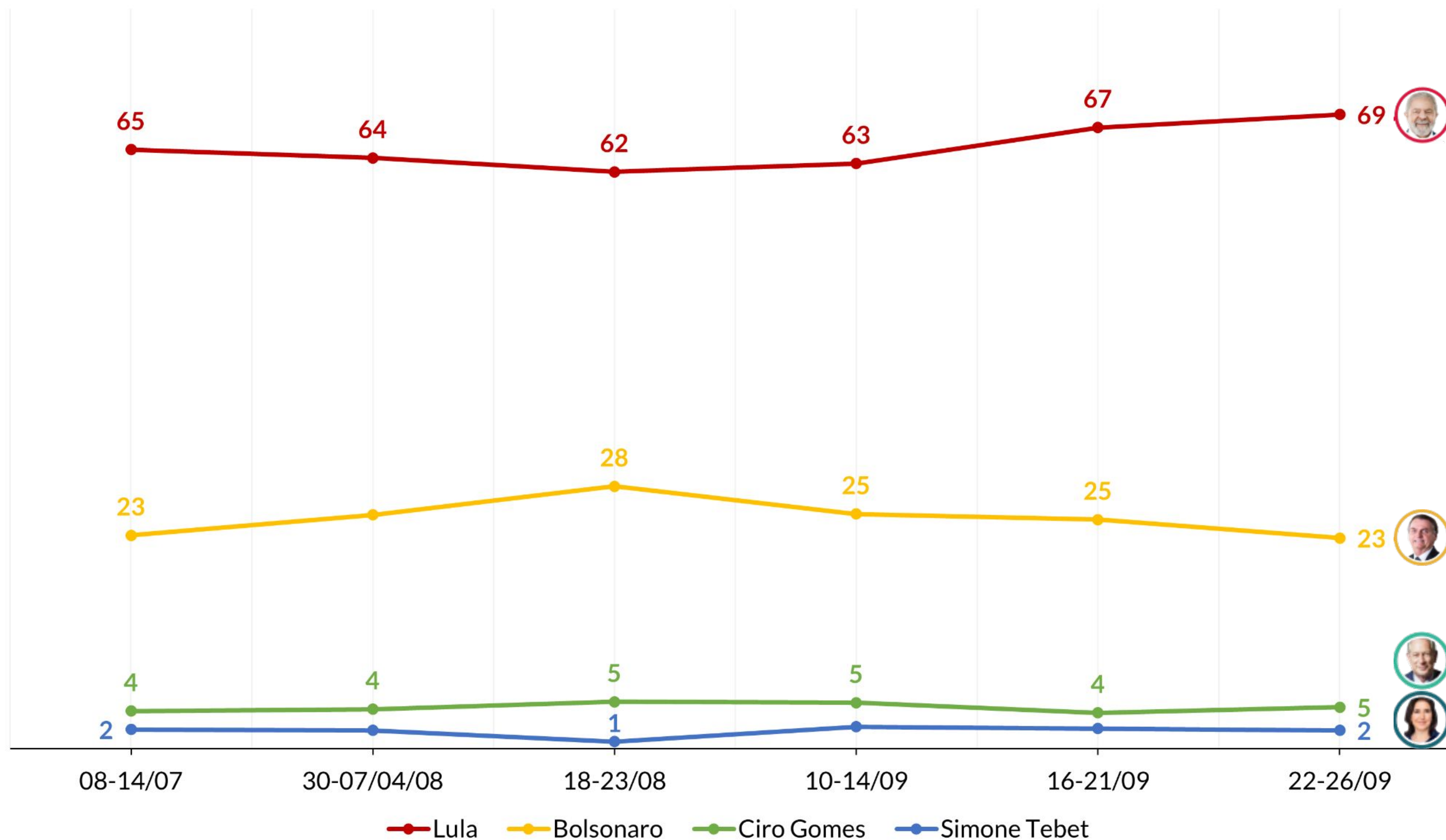
Em comparação com pesquisas telefônicas baseadas na discagem de dígitos aleatórios (Random Digit Dialing - RDD), o método **RDR permite um mapeamento granular de padrões de não resposta**, de modo que os vieses decorrentes de taxas variáveis de não resposta possam ser adequadamente tratados durante o processo de construção de cada amostra.

Em comparação com pesquisas baseadas em painéis de respondentes, o **RDR tem a vantagem de eliminar desafios à representatividade resultantes da fadiga do respondente e a mortalidade do painel**, bem como evitar fenômenos ainda mais difíceis de controlar, como efeitos de painel, resultantes de níveis crescentes de atenção e engajamento político entre os entrevistados.

Para garantir a representatividade em nível nacional, as amostras da Atlas Intel são pós-estratificadas usando um algoritmo iterativo em um conjunto mínimo de variáveis de destino: sexo, faixa etária, nível educacional, nível de renda, região e comportamento eleitoral anterior. As amostras resultantes do processo de pós-estratificação se assemelham ao perfil da população adulta do Brasil, inclusive da população que possui um acesso mais limitado à tecnologia.

Eleição presidencial

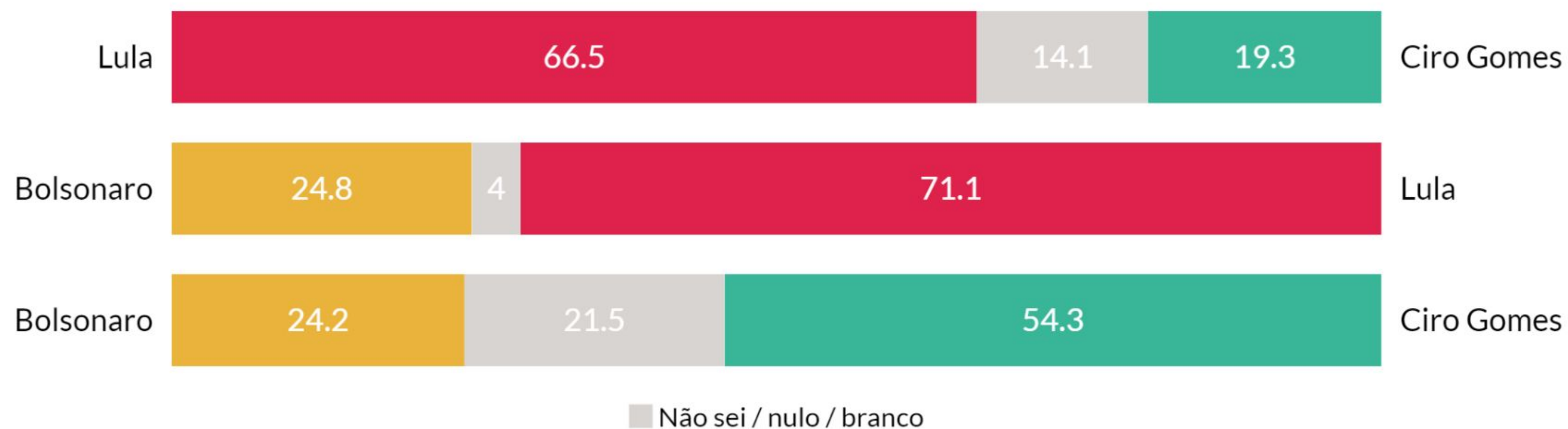




	Gênero		Renda familiar					Região					
	Homem	Mulher	R\$0-R\$2,000	R\$2,000-R\$3,000	R\$3,000-R\$5,000	R\$5,000-R\$10,000	Acima de R\$10,000	Vitória da Conquista	Ilhéus – Itabuna	Feira de Santana	Juazeiro	Salvador	Barreiras
Lula	59.2	77.6	74.3	63.4	63.7	58	65.4	71.1	76.1	64.5	63	74.3	59
Jair Bolsonaro	34	12.2	18.9	27.8	25.8	30	22.9	24.1	21.1	26.6	30	14.5	29.3
Ciro Gomes	5.7	3.3	3.6	3.3	6.4	8.8	2.5	2.5	0.3	5	5.2	5.6	5
Simone Tebet	0.7	3.3	1.7	1.3	2.1	2.3	6.6	2.1	2	2.8	0	1.7	4.1
Padre Kelmon	0	0.5	0.5	0.1	0	0	0	0.1	0	0.1	1.8	0	0
Soraya Thronicke	0	0.4	0.3	0.1	0.2	0.1	0	0.1	0.3	0.2	0	0.1	1.1
Constituinte Eymael	0.1	0	0.1	0	0	0	0	0	0	0.1	0	0.1	0
Felipe d'Avila	0.1	0.1	0.1	0.1	0	0.3	0	0	0	0.2	0	0.1	0
Sofia Manzano	0	0.1	0	0	0	0	1.2	0.1	0	0	0	0.2	0
Vera	0	0.2	0.2	0	0	0	0.1	0	0	0.4	0	0	0
Léo Pérciles	0	0	0	0	0	0	0	0	0	0	0	0	0
Não sei / voto branco / voto nulo	0.1	2.3	0.2	3.8	1.8	0.4	1.2	0	0.2	0.1	0	3.3	1.5

	Nível Educacional			Idade					Religião				
	Ensino Fundamental	Ensino Médio	Ensino Superior	16 - 24	25 - 34	35 - 44	45 - 59	60 - 100	Católico	Evangélico	Outra religião	Crente sem religião	Agnóstico ou ateu
Lula	69.1	69.4	66.9	74.2	76.2	62.8	65.2	68.9	72.4	55.5	75.3	75.2	55.3
Jair Bolsonaro	28.1	20.7	13.7	14.4	16.4	28.4	28.8	20.9	20.4	35.2	14.5	14.9	22.1
Ciro Gomes	1.4	5.7	9.4	5	3.2	4.9	3.4	6.3	3.4	3.7	7.2	6.3	14.2
Simone Tebet	0	2.3	6.4	0.8	1.2	2.9	0.9	4	1.8	3	2.3	1.6	0.2
Padre Kelmon	0	0.7	0	0	1.4	0	0	0	0.5	0	0	0	0
Soraya Thronicke	0	0.4	0.3	0.9	0.2	0.2	0	0	0	0.6	0	0.5	0
Constituinte Eymael	0	0.1	0.1	0	0.2	0	0.1	0	0	0.1	0	0.3	0
Felipe d'Avila	0	0	0.6	0	0.3	0	0.1	0	0	0.3	0	0.2	0.1
Sofia Manzano	0	0	0.4	0	0	0	0.2	0	0	0	0	0	2.9
Vera	0	0.2	0	0	0	0.4	0	0	0	0	0	0	5.1
Léo Pérciles	0	0	0	0	0	0	0	0	0	0	0	0	0
Não sei / voto branco / voto nulo	1.4	0.6	2.2	4.6	0.8	0.2	1.4	0	1.3	1.7	0.6	0.9	0.1

	Voto Presidente - 1º Turno 2018						Voto Presidente - 2º Turno 2018			
	Jair Bolsonaro	Fernando Haddad	Ciro Gomes	Outro	Votei branco ou nulo	Não compareci para votar	Jair Bolsonaro	Fernando Haddad	Votei branco ou nulo	Não compareci para votar
Lula	11.1	94.2	54.6	61.4	94.3	73.5	7.1	91.9	73.6	78.4
Jair Bolsonaro	81.3	4.3	16.3	13.6	3.2	6.1	80.7	3.5	7	2.9
Ciro Gomes	2.9	0.1	23.5	13.8	0.5	8.9	5.7	2.7	12.3	7.7
Simone Tebet	3.5	0.5	5.4	5.3	0.6	1.1	5.2	0.5	5.9	0.7
Padre Kelmon	0.1	0.5	0.1	0	0	0	0.1	0.4	0	0
Soraya Thronicke	0.2	0.3	0	0.6	0	0.1	0.1	0.3	0.1	0.1
Constituinte Eymael	0.2	0	0	0.3	0	0	0.2	0	0.3	0
Felipe d'Avila	0	0	0	0.9	0.1	0.2	0.2	0	0.3	0.1
Sofia Manzano	0	0	0	0.6	0	0.1	0	0	0	0.9
Vera	0	0.2	0	0	0	0	0	0.2	0	0
Léo Péricles	0	0	0	0	0	0	0	0	0	0
Não sei / voto branco / voto nulo	0.8	0	0.1	3.4	1.1	10	0.7	0.5	0.4	9.1

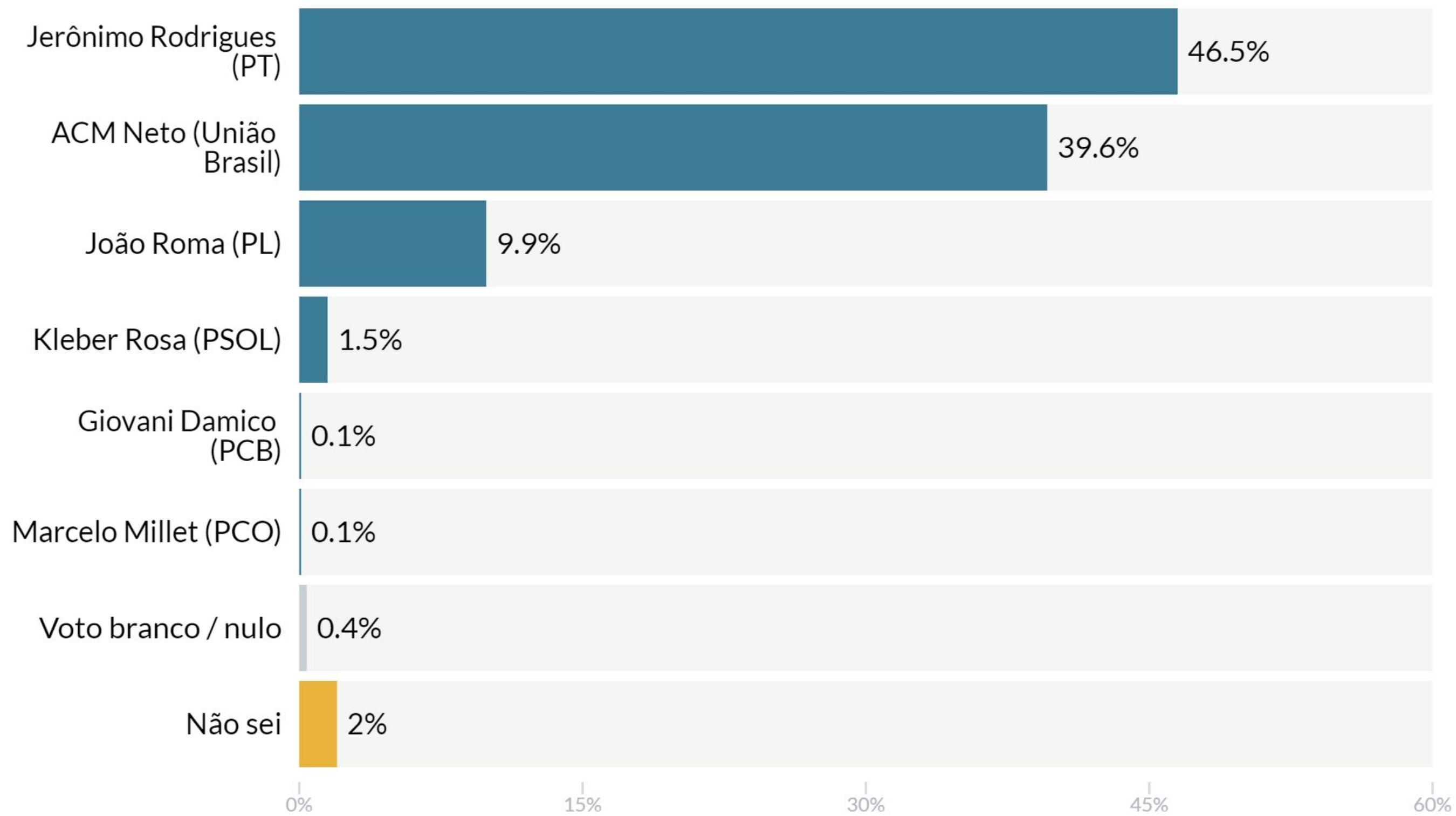


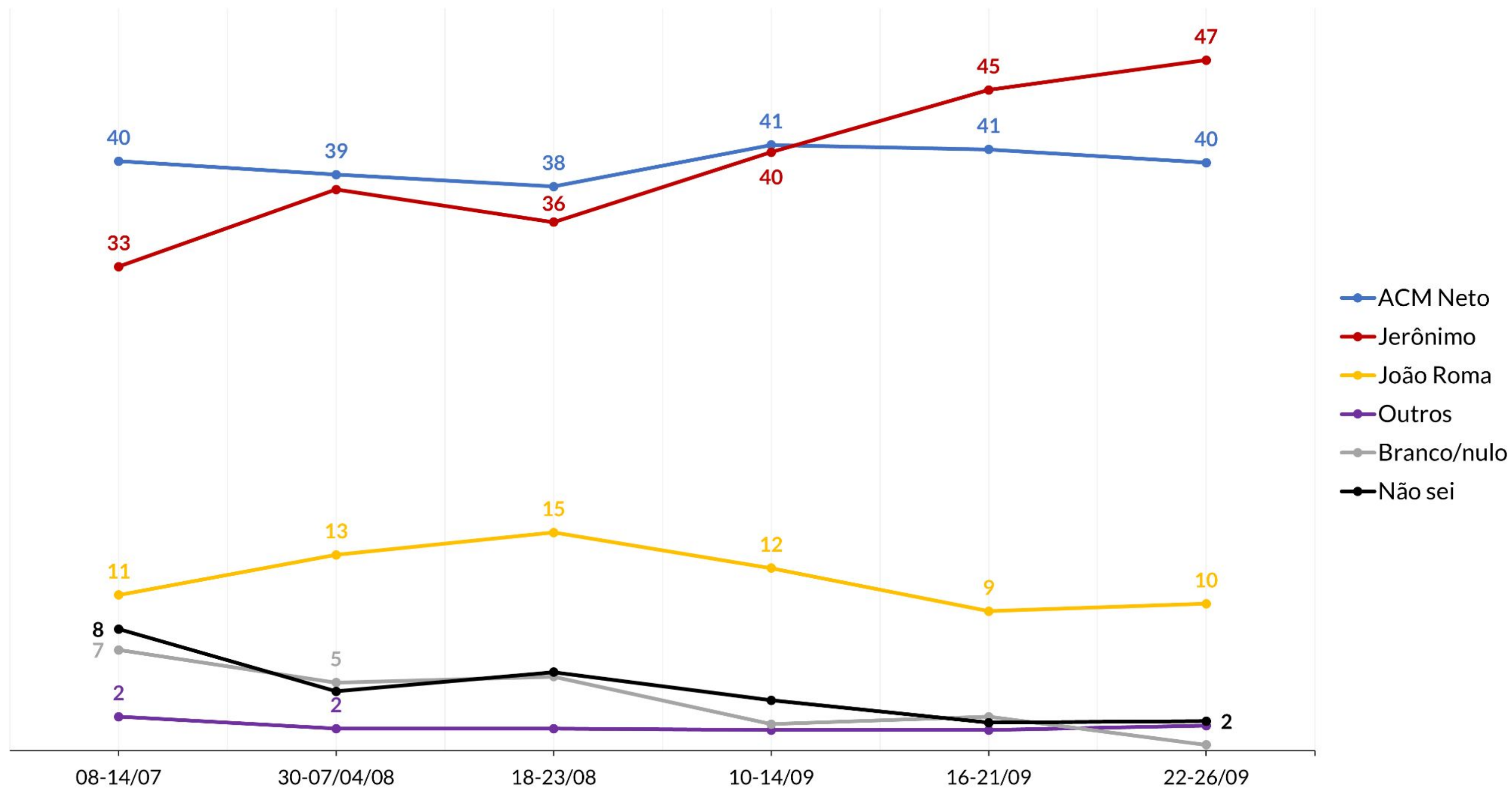
	Gênero		Renda familiar					Região					
	Homem	Mulher	R\$0-R\$2,000	R\$2,000-R\$3,000	R\$3,000-R\$5,000	R\$5,000-R\$10,000	Acima de R\$10,000	Vitória da Conquista	Ilhéus – Itabuna	Feira de Santana	Juazeiro	Salvador	Barreiras
Bolsonaro vs. Lula													
Bolsonaro	36	14.1	20	30	29.7	31.9	25.1	25.9	21.3	29.2	32.8	15.1	35.2
Lula	61.9	80.1	76.2	65	67.3	62	71.6	72.4	76.3	69	63.6	77.8	60.4
Não sei / nulo / branco	2.2	5.8	3.8	5	2.9	6.1	3.3	1.7	2.4	1.8	3.6	7.1	4.5
Lula vs. Ciro Gomes													
Lula	58.3	74.4	71.8	62	62.5	55.6	62	70.6	75.7	62.8	56.6	72.8	56.9
Não sei / nulo / branco	18.2	10.1	12.2	19.2	15.1	14.4	11.6	6.3	13.1	20	18.2	10.5	15.9
Ciro Gomes	23.5	15.4	16	18.8	22.4	30	26.4	23.1	11.2	17.2	25.2	16.8	27.2
Bolsonaro vs. Ciro Gomes													
Bolsonaro	35	13.7	20	29.8	27.4	30.5	23.1	23.2	24.3	28.4	30.7	15.5	32.3
Não sei / nulo / branco	15.7	27.1	24.4	20.5	17.4	6.7	33.8	33.8	14.3	21.7	11.3	25	17.5
Ciro Gomes	49.3	59.2	55.5	49.7	55.2	62.8	43	43	61.4	49.9	58	59.5	50.2

	Nível Educacional			Idade					Religião				
	Ensino Fundamental	Ensino Médio	Ensino Superior	16 - 24	25 - 34	35 - 44	45 - 59	60 - 100	Católico	Evangélico	Outra religião	Crente sem religião	Agnóstico ou ateu
Bolsonaro vs. Lula													
Bolsonaro	28.4	24.2	16.2	15.1	18.8	31.5	30.5	22	22.1	39	14.9	16.7	22.1
Lula	70.2	71.3	74.4	78.3	77.8	65.5	65.9	73.1	74.1	55.9	82.2	81.3	62.2
Não sei / nulo / branco	1.4	4.5	9.4	6.6	3.3	3	3.6	4.8	3.9	5.1	2.9	2	15.7
Lula vs. Ciro Gomes													
Lula	67.3	67.1	64	69	74.9	60.6	64.1	67.6	69.6	53.7	73.8	74.7	54.9
Não sei / nulo / branco	17	12.3	10.6	16.6	10.9	20	13.6	8.2	12.6	19.9	9.4	13.8	7
Ciro Gomes	15.7	20.6	25.4	14.4	14.2	19.3	22.3	24.2	17.9	26.4	16.8	11.5	38.1
Bolsonaro vs. Ciro Gomes													
Bolsonaro	28.8	22.5	15.4	14.5	18.4	31.1	30.1	20.8	21.6	38	14.9	15.1	22.1
Não sei / nulo / branco	25	16.4	23.9	32.3	11.6	28	18.5	18.6	24.4	15.9	7.8	28	5.7
Ciro Gomes	46.2	61.1	60.8	53.2	70.1	40.9	51.5	60.6	54	46.2	77.4	56.9	72.3

	Voto Presidente - 1º Turno 2018					Voto Presidente - 2º Turno 2018				
	Jair Bolsonaro	Fernando Haddad	Ciro Gomes	Outro	Votei branco ou nulo	Não compareci para votar	Jair Bolsonaro	Fernando Haddad	Votei branco ou nulo	Não compareci para votar
Bolsonaro vs. Lula										
Bolsonaro	84.7	4.2	23.9	20.5	3.4	6.9	86.3	4.1	9.9	3.9
Lula	11.9	94.8	65.3	68.5	94.6	80.4	8.2	94.3	78.8	84
Não sei / nulo / branco	3.5	0.9	10.8	11.1	2	12.7	5.6	1.7	11.3	12.1
Lula vs. Ciro Gomes										
Lula	11.9	93.4	48.6	55.4	85.2	68.1	7.2	89.8	73.3	68.2
Não sei / nulo / branco	42.5	3.4	1.2	20.4	1.8	16	40.5	4.5	3.3	12.8
Ciro Gomes	45.7	3.2	50.2	24.2	13	15.9	52.3	5.7	23.5	19
Bolsonaro vs. Ciro Gomes										
Bolsonaro	82.5	5.4	17.9	18	3.6	6.2	83	4.7	7.3	2.9
Não sei / nulo / branco	10.7	25.4	1.8	20.1	59.4	24.2	6.4	25.1	41	24
Ciro Gomes	6.8	69.2	80.3	61.9	37	69.6	10.6	70.2	51.7	73

Eleição para governador



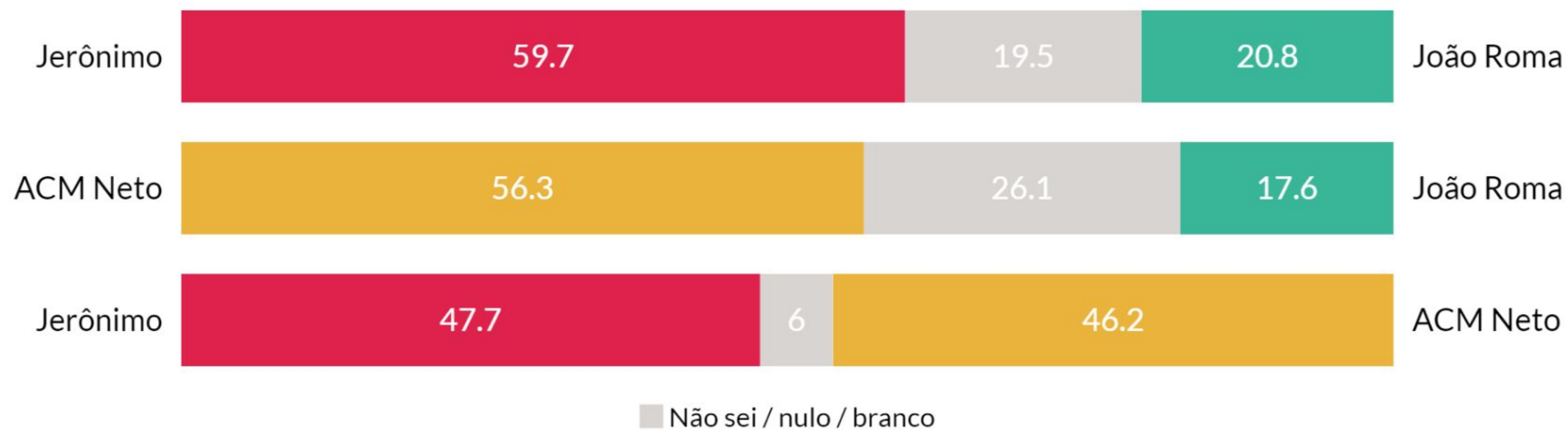


	Gênero		Renda familiar					Região					
	Homem	Mulher	R\$0-R\$2,000	R\$2,000-R\$3,000	R\$3,000-R\$5,000	R\$5,000-R\$10,000	Acima de R\$10,000	Vitória da Conquista	Ilhéus – Itabuna	Feira de Santana	Juazeiro	Salvador	Barreiras
Jerônimo Rodrigues (PT)	45.4	47.6	46.6	42	48.8	50.8	48.1	51.1	44	41.8	42.5	49.2	52.1
ACM Neto (União Brasil)	37.3	42	41.8	46.7	32.7	29.5	33.8	30.9	37.8	44.7	45.4	41.1	28.8
João Roma (PL)	14.7	5.1	8.7	8.3	12.6	16.2	7	17.1	10.1	11.8	9.5	3.6	16
Kleber Rosa (PSOL)	0.8	2	0.2	1.8	3.7	1	4.2	0.1	0.9	0.2	0	4	0
Giovani Damico (PCB)	0	0.1	0.1	0	0	0.1	0.2	0.1	0.1	0.2	0	0	0
Marcelo Millet (PCO)	0	0.1	0	0	0	0.8	0	0	0	0.3	0	0	0
Voto branco / nulo	0.4	0.4	0.5	0.3	0.1	0.9	0.6	0.1	0.3	0.4	0.8	0.3	0.3
Não sei	1.3	2.6	2.1	1	2	0.6	6	0.7	6.8	0.5	1.7	1.7	2.8

	Nível Educacional			Idade					Religião				
	Ensino Fundamental	Ensino Médio	Ensino Superior	16 - 24	25 - 34	35 - 44	45 - 59	60 - 100	Católico	Evangélico	Outra religião	Crente sem religião	Agnóstico ou ateu
Jerônimo Rodrigues (PT)	44.8	48.8	46.2	45.4	46.1	46.2	42	55.3	51.3	34.9	58.7	41.9	42.4
ACM Neto (União Brasil)	39.8	41.3	36.4	45.2	44.7	39.7	35.7	34.7	41.4	39.5	21.9	42.2	40
João Roma (PL)	13.4	7.1	6.2	3.7	6.3	12.1	16.3	6.5	5.5	21.7	7.1	8.8	7.4
Kleber Rosa (PSOL)	0	0.8	6.8	0.7	0.2	0.1	2.9	3	0.4	0	10.2	2.7	4.5
Giovani Damico (PCB)	0	0.2	0.1	0.4	0	0	0	0	0	0	0.2	0.3	0.8
Marcelo Millet (PCO)	0	0	0.5	0	0	0	0.3	0	0.1	0.1	0	0	0
Voto branco / nulo	0.1	0.6	0.7	0.6	1	0.3	0.1	0	0.3	0.3	1.2	0.8	0
Não sei	1.9	1.4	3.2	4.1	1.6	1.4	2.6	0.4	1	3.6	0.8	3.3	5

	Voto Presidente - 1º Turno 2018					Voto Presidente - 2º Turno 2018				
	Jair Bolsonaro	Fernando Haddad	Ciro Gomes	Outro	Votei branco ou nulo	Não compareci para votar	Jair Bolsonaro	Fernando Haddad	Votei branco ou nulo	Não compareci para votar
Jerônimo Rodrigues (PT)	10.1	64.8	40.4	44.1	59.5	27.2	6.3	63.8	49.8	34.8
ACM Neto (União Brasil)	48.9	28.5	55.4	45.9	38.4	69.7	56.5	29.6	45.7	61.4
João Roma (PL)	37.6	2.4	1.1	3.5	0.4	0.4	33.8	2	3	0.2
Kleber Rosa (PSOL)	0	2.3	2.3	1.2	0	0.4	0	2.3	0.3	1.1
Giovani Damico (PCB)	0	0.1	0	0	0	0.1	0	0.1	0	0.1
Marcelo Millet (PCO)	0	0.1	0	0.3	0	0	0	0.1	0.3	0
Voto branco / nulo	1	0.1	0	0.7	0.9	0.2	0.9	0.2	0.4	0.5
Não sei	2.4	1.7	0.8	4.3	0.7	2	2.5	2	0.5	1.8

	Voto presidente 2022											
	Ciro Gomes	Constituinte Eymael	Felipe d'Avila	Jair Bolsonaro	Lula	Léo Péricles	Padre Kelmon	Simone Tebet	Sofia Manzano	Soraya Thronicke	Vera	Não sei / voto branco / voto nulo
Jerônimo Rodrigues (PT)	9.9	0	12.1	3.1	65.8	100	10	6.1	0	0	21.5	0
ACM Neto (União Brasil)	84.7	0	67.1	53.3	30.5	0	86.9	81.4	0	43.9	0	71.6
João Roma (PL)	3.6	0	20.8	40.4	0	0	3.1	8.2	0	37.1	0	0
Kleber Rosa (PSOL)	0.8	0	0	0	2	0	0	0	47.5	4.2	0	0
Giovani Damico (PCB)	0	0	0	0	0	0	0	0	39.6	14.9	0	0
Marcelo Millet (PCO)	0	51.6	0	0	0.1	0	0	0	0	0	0	0
Voto branco / nulo	0	48.4	0	0.7	0.2	0	0	0	0	0	0	4.3
Não sei	0.9	0	0	2.5	1.3	0	0	4.3	12.8	0	78.5	24.1



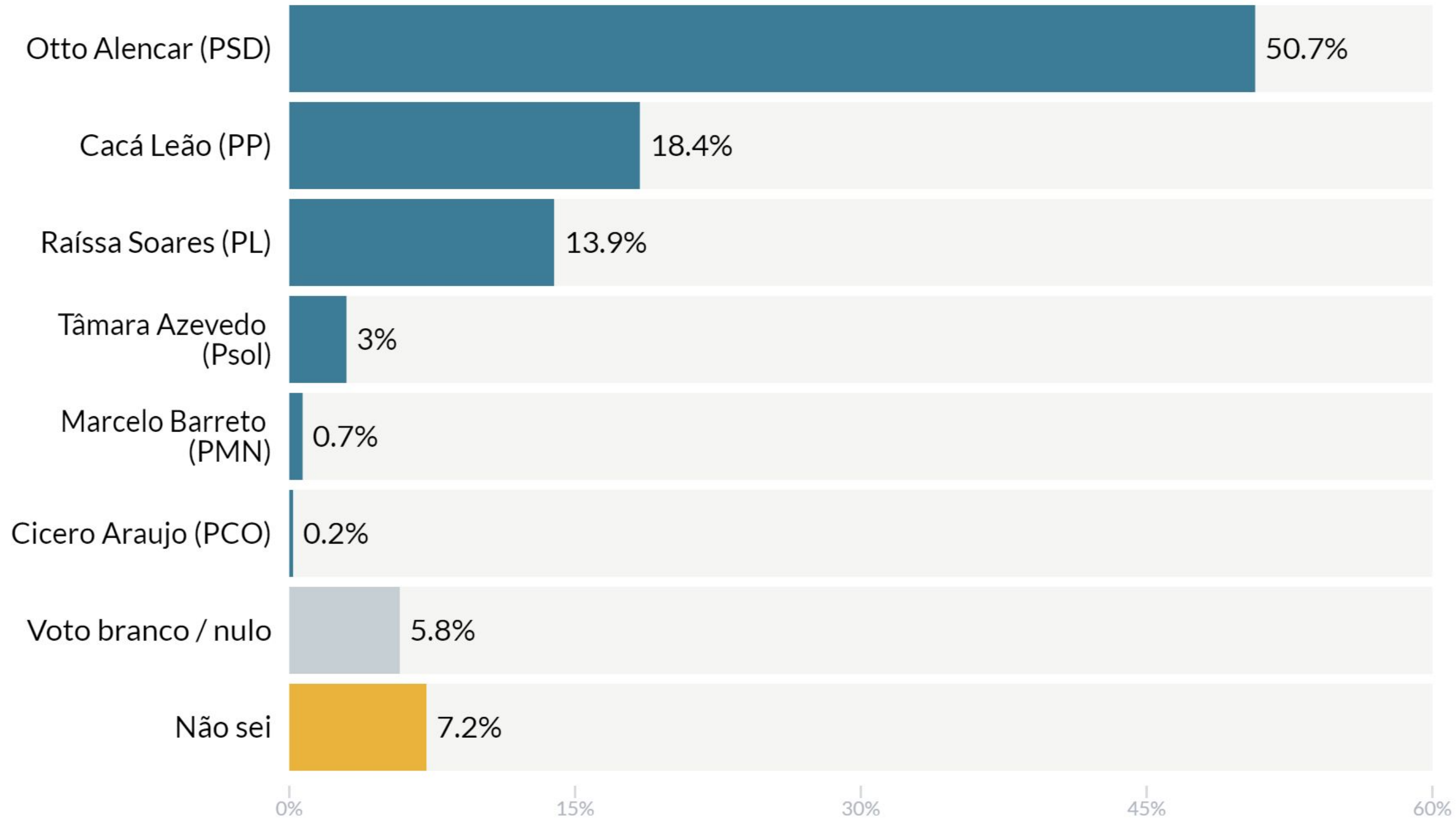
	Gênero		Renda familiar					Região					
	Homem	Mulher	R\$0-R\$2,000	R\$2,000-R\$3,000	R\$3,000-R\$5,000	R\$5,000-R\$10,000	Acima de R\$10,000	Vitória da Conquista	Ilhéus – Itabuna	Feira de Santana	Juazeiro	Salvador	Barreiras
Jerônimo vs. João Roma													
João Roma	30.1	11.8	17.5	20.5	25.6	27.6	25.6	25.3	16	25.8	29.4	10.4	27.9
Jerônimo	54.3	64.9	62.9	51.9	60.4	62.6	52.8	55.3	51.6	57.6	57.1	66.6	60.5
Não sei / nulo / branco	15.6	23.2	19.7	27.6	13.9	9.8	21.6	19.4	32.4	16.6	13.6	22.9	11.6
ACM Neto vs. João Roma													
João Roma	25.5	10.1	16.4	16.3	19.9	27.5	10	22.4	26.3	21.4	22.4	6.1	23.1
Não sei / nulo / branco	28.2	24	22.5	26.8	31.9	26.6	32.9	26.9	28.2	26.2	16.4	29.8	23.1
ACM Neto	46.3	65.8	61.2	56.9	48.2	45.9	57.1	50.6	45.5	52.4	61.3	64.2	53.8
Jerônimo vs. ACM Neto													
Jerônimo	46	49.5	47.1	42.4	52.3	52.9	50.4	51.2	46.2	41.3	43.7	51.9	52.4
Não sei / nulo / branco	7.7	4.3	4.7	4.7	7.2	10	11.8	2.9	11.1	5.8	4.6	4.4	10.6
ACM Neto	46.4	46.2	48.2	52.9	40.6	37.1	37.8	45.9	42.7	52.9	51.6	43.6	37.1

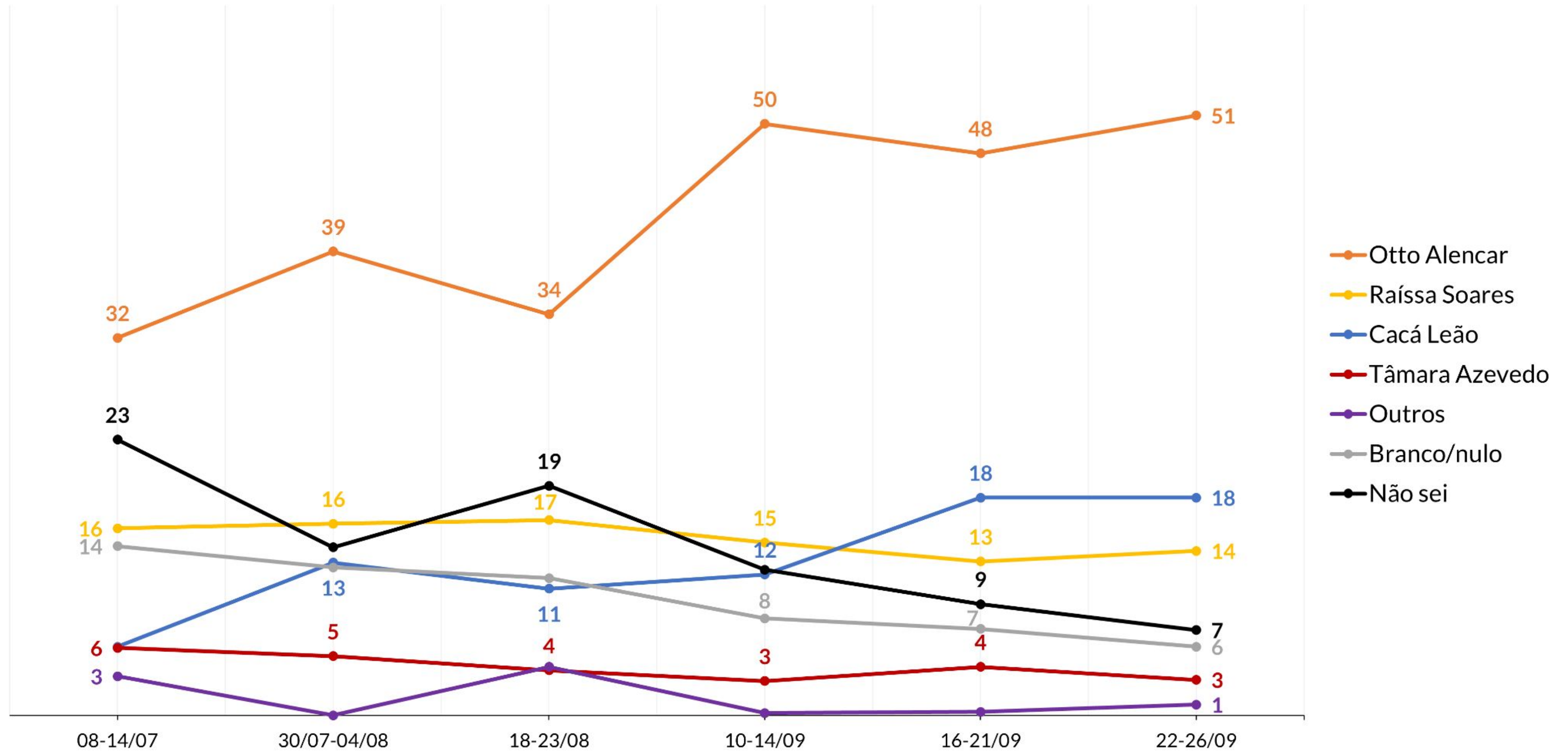
	Nível Educacional			Idade					Religião				
	Ensino Fundamental	Ensino Médio	Ensino Superior	16 - 24	25 - 34	35 - 44	45 - 59	60 - 100	Católico	Evangélico	Outra religião	Crente sem religião	Agnóstico ou ateu
Jerônimo vs. João Roma													
João Roma	23.3	18.9	17.2	13	13.4	26.3	26.3	19.9	18	29.9	10.8	19.1	26.1
Jerônimo	55.5	63.7	62.2	60.2	66.5	55.1	54.8	66.7	64.4	43	72.4	64.4	49.9
Não sei / nulo / branco	21.2	17.4	20.6	26.8	20.1	18.6	18.9	13.4	17.6	27	16.8	16.5	24
ACM Neto vs. João Roma													
João Roma	24.4	13	9.8	10	18	14.3	22.9	20.1	13	32.5	19.1	11.8	9.1
Não sei / nulo / branco	22.8	23.6	40.5	21	17.8	27.7	29	32.8	26.6	15.2	29.3	35.2	42
ACM Neto	52.8	63.4	49.7	69	64.2	57.9	48.1	47.1	60.4	52.3	51.6	53	48.9
Jerônimo vs. ACM Neto													
Jerônimo	44.8	50.2	49.9	46.1	46.2	47.5	44	57.3	52	35.1	64.8	44.3	45.2
Não sei / nulo / branco	6.5	4.3	8.8	7	3.3	8.2	6.9	3.3	3.9	10.8	6.4	5.1	12
ACM Neto	48.7	45.5	41.3	46.8	50.5	44.3	49.1	39.4	44.1	54.2	28.7	50.5	42.8

	Voto Presidente - 1º Turno 2018					Voto Presidente - 2º Turno 2018				
	Jair Bolsonaro	Fernando Haddad	Ciro Gomes	Outro	Votei branco ou nulo	Não compareci para votar	Jair Bolsonaro	Fernando Haddad	Votei branco ou nulo	Não compareci para votar
Jerônimo vs. João Roma										
João Roma	67.4	4.3	22.1	20.8	0.8	7.5	69.6	4.7	5.5	4.9
Jerônimo	12.2	81.1	61.7	49.4	66.1	60.5	10.7	79.3	60.6	62.3
Não sei / nulo / branco	20.4	14.6	16.2	29.8	33.2	32	19.7	16.1	33.9	32.9
ACM Neto vs. João Roma										
João Roma	44.4	13.5	6.3	5.7	0.4	1.4	40.1	11.8	3.5	2.2
Não sei / nulo / branco	9.3	36.5	15.5	35.3	22.9	7.2	4.9	36.2	32.9	9.7
ACM Neto	46.3	49.9	78.2	59	76.7	91.4	55	52	63.5	88.1
Jerônimo vs. ACM Neto										
Jerônimo	10.5	66.4	43.6	44.1	61.4	28	6.7	65.5	51.5	35.6
Não sei / nulo / branco	14.3	3	2.6	10.3	1.8	2.1	13.2	3.7	4.3	2.3
ACM Neto	75.1	30.6	53.8	45.5	36.8	69.9	80.1	30.7	44.2	62.2

	Voto presidente 2022											
	Ciro Gomes	Constituinte Eymael	Felipe d'Avila	Jair Bolsonaro	Lula	Léo Pércles	Padre Kelmon	Simone Tebet	Sofia Manzano	Soraya Thronicke	Vera	Não sei / voto branco / voto nulo
Jerônimo vs. João Roma												
João Roma	23	0	58.8	76	2.1	0	23.1	33.2	0	56.1	0	4
Jerônimo	26.4	0	13.3	6.5	82.4	100	10	22	39.6	14.9	21.5	0.9
Não sei / nulo / branco	50.6	100	28	17.5	15.5	0	66.9	44.7	60.4	29	78.5	95.1
ACM Neto vs. João Roma												
João Roma	7.6	0	20.8	46.4	8.9	0	3.1	8.8	0	52	0	2.4
Não sei / nulo / branco	20.7	100	0	3.1	34.6	0	0	7.7	44.4	4.2	100	28.4
ACM Neto	71.8	0	79.2	50.5	56.4	100	96.9	83.5	55.6	43.9	0	69.2
Jerônimo vs. ACM Neto												
Jerônimo	10.4	0	18.3	3.6	67.5	100	10	6.1	39.6	0	21.5	0
Não sei / nulo / branco	4.4	100	0	15	2.5	0	3.1	6.8	12.8	4.2	78.5	28.4
ACM Neto	85.2	0	81.7	81.5	30	0	86.9	87.1	47.5	95.8	0	71.6

Eleição para senador





	Gênero		Renda familiar					Região					
	Homem	Mulher	R\$0-R\$2,000	R\$2,000-R\$3,000	R\$3,000-R\$5,000	R\$5,000-R\$10,000	Acima de R\$10,000	Vitória da Conquista	Ilhéus – Itabuna	Feira de Santana	Juazeiro	Salvador	Barreiras
Otto Alencar (PSD)	50.6	51	49.3	50	55.8	51.4	46.2	50	44.2	48.8	48.9	55.7	47.9
Cacá Leão (PP)	19.6	17.4	20.2	21.6	12.6	12.5	22.6	21.1	6.2	22.7	23.4	18.1	13.9
Raíssa Soares (PL)	19.3	8.5	13.1	10.2	17.7	19.9	12.3	15.9	20.9	14.3	11.4	9.6	19.5
Tâmara Azevedo (Psol)	1.5	4.6	1.5	2.3	3.1	9.7	11.2	1.7	2.6	2.3	1	5.9	0.9
Marcelo Barreto (PMN)	0.1	1.3	1.2	0.5	0	0.4	0	4.7	0	0.7	0	0	0.3
Cicero Araujo (PCO)	0.1	0.3	0.2	0	0	0.8	0	0	0	0.3	0	0	1.3
Voto branco / nulo	4.5	7	4.6	9.4	6.7	3.4	1.9	0.6	14.7	7.4	2.5	3.9	10.4
Não sei	4.4	10	9.8	6	4	2	5.9	6.1	11.4	3.5	12.9	6.8	5.8

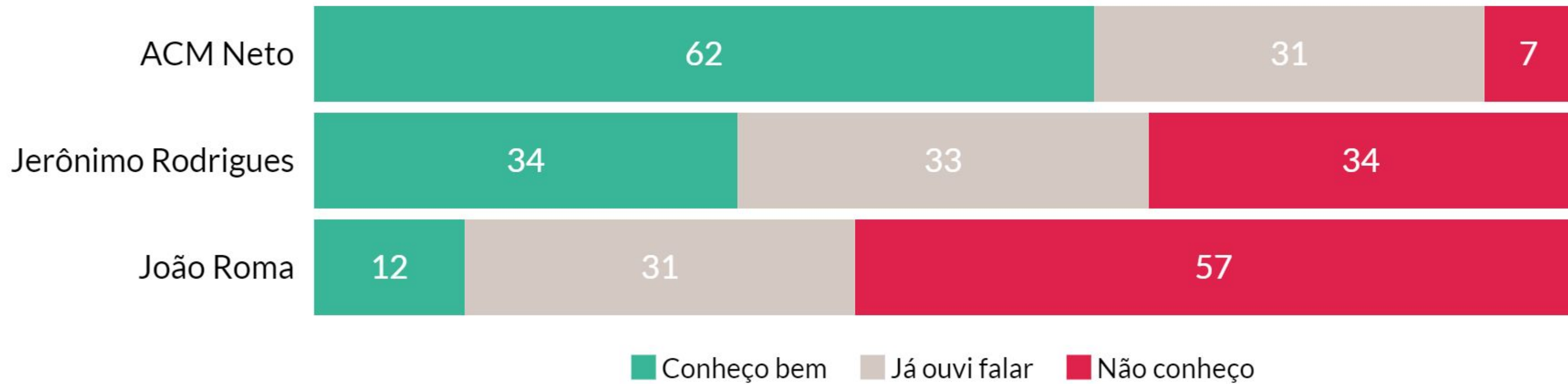
	Nível Educacional			Idade					Religião				
	Ensino Fundamental	Ensino Médio	Ensino Superior	16 - 24	25 - 34	35 - 44	45 - 59	60 - 100	Católico	Evangélico	Outra religião	Crente sem religião	Agnóstico ou ateu
Otto Alencar (PSD)	48	52.5	54	41	51	55.1	46.4	59.7	58.1	34.5	54.1	50.7	35.6
Cacá Leão (PP)	22	15.7	15.8	16.4	25.8	18.5	15	17.7	18.4	19.7	11.1	20.1	13
Raíssa Soares (PL)	16.2	12.2	10.5	6	7.3	17	21	12.9	10.6	23.5	11.8	12.4	10.3
Tâmara Azevedo (Psol)	0.2	3.2	10.2	4.5	1.9	1.5	4.5	3.4	1.7	1.3	5	7	17.9
Marcelo Barreto (PMN)	1.2	0.1	0.8	3.6	0.1	0	0.2	0.5	0.2	2.7	0	0	0
Cicero Araujo (PCO)	0	0.3	0.3	0.6	0.1	0	0.2	0	0.1	0	0	0.6	0
Voto branco / nulo	5.3	7.4	3.1	8.4	4.9	3.9	9.3	2	3.8	9.3	12.2	3.1	14.2
Não sei	7.1	8.6	5.3	19.4	9	4.1	3.3	3.8	7.1	9	5.8	6	9

	Voto Presidente - 1º Turno 2018					Voto Presidente - 2º Turno 2018				
	Jair Bolsonaro	Fernando Haddad	Ciro Gomes	Outro	Votei branco ou nulo	Não compareci para votar	Jair Bolsonaro	Fernando Haddad	Votei branco ou nulo	Não compareci para votar
Otto Alencar (PSD)	12	70.5	48	42.5	69.6	26.8	9.2	68.5	70.8	27.4
Cacá Leão (PP)	22.1	11.4	35.7	25.1	3.9	44.9	30.4	12.3	9.9	36.8
Raíssa Soares (PL)	49.2	4.2	0.4	7.1	2.4	4	44.8	3.7	6.1	1.7
Tâmara Azevedo (Psol)	0.3	2.5	9.7	6.4	0	5.9	0.5	3.9	3.5	4.7
Marcelo Barreto (PMN)	0.2	1.2	0.4	0	0	0	0.1	1.1	0	0.1
Cicero Araujo (PCO)	0.1	0.1	0.9	0	0	0	0.1	0.2	0	0
Voto branco / nulo	8.2	5.3	3.5	8.7	2.1	3.7	7.3	5.4	5.6	4.1
Não sei	7.9	4.7	1.5	10.2	22	14.8	7.6	4.9	4.2	25.2

	Voto presidente 2022											
	Ciro Gomes	Constituinte Eymael	Felipe d'Avila	Jair Bolsonaro	Lula	Léo Péricles	Padre Kelmon	Simone Tebet	Sofia Manzano	Soraya Thronicke	Vera	Não sei / voto branco / voto nulo
Otto Alencar (PSD)	18.7	0	0	5.5	69.7	0	76.9	26.6	0	0	100	2.2
Cacá Leão (PP)	48.1	0	0	29.8	11.6	0	20	37.8	0	52.8	0	39.7
Raíssa Soares (PL)	4.8	0	62	52.1	1.9	0	3.1	13.1	0	14.3	0	3.8
Tâmara Azevedo (Psol)	5.1	0	0	0.2	3.5	0	0	12.8	87.2	19.1	0	0
Marcelo Barreto (PMN)	0.9	0	0	0	0.8	0	0	3.3	0	0	0	0
Cicero Araujo (PCO)	0	0	0	0.1	0.2	0	0	0	0	0	0	0
Voto branco / nulo	9.8	100	0	4.8	5.6	100	0	1.6	0	1.4	0	30.8
Não sei	12.6	0	38	7.5	6.7	0	0	4.7	12.8	12.4	0	23.5

Conhecimento e Imagem de Líderes Políticos

Você conhece bem, já ouviu falar, ou não conhece os seguintes candidatos?



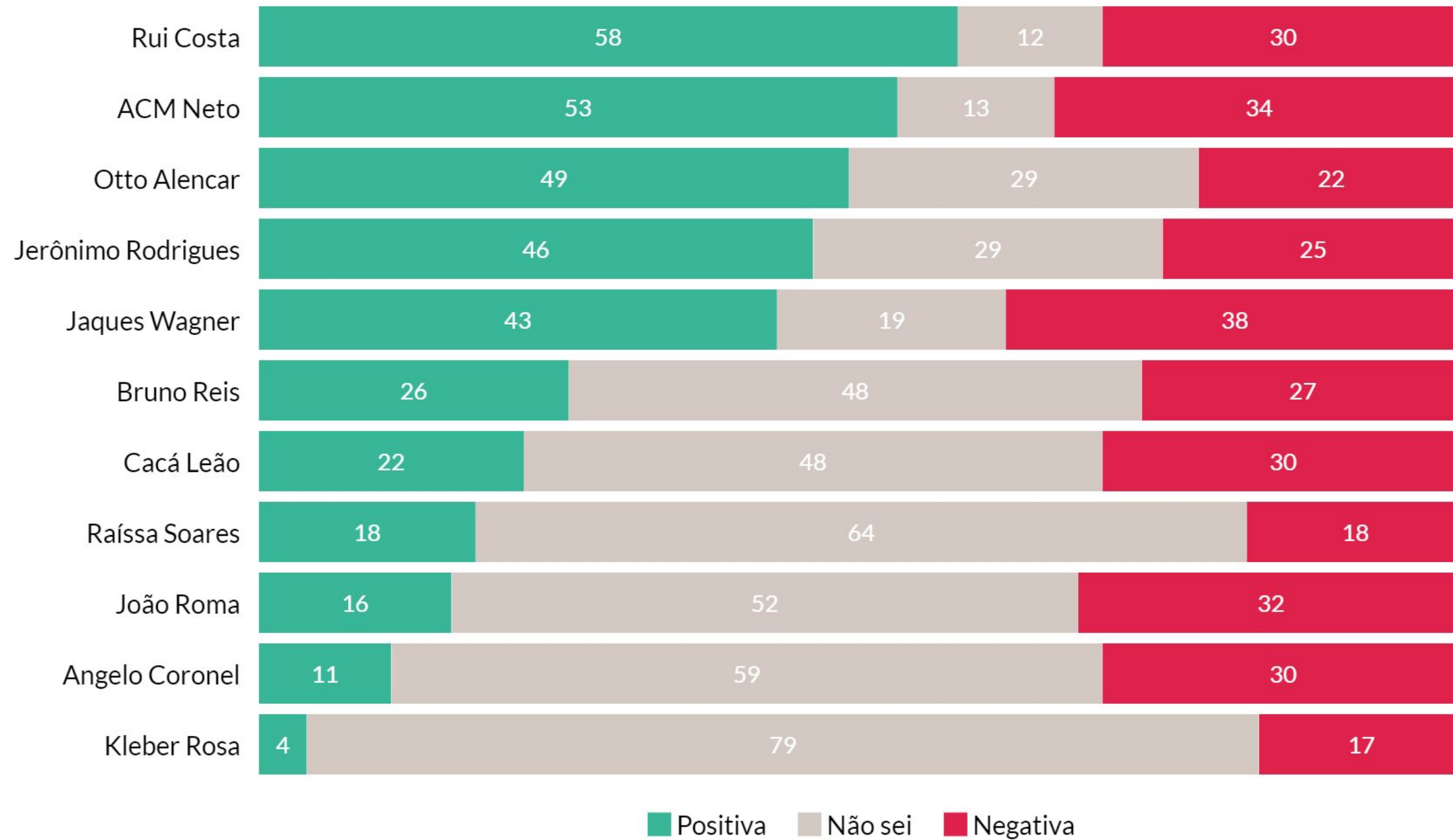
	Gênero		Renda familiar					Região					
	Homem	Mulher	R\$0-R\$2,000	R\$2,000-R\$3,000	R\$3,000-R\$5,000	R\$5,000-R\$10,000	Acima de R\$10,000	Vitória da Conquista	Ilhéus – Itabuna	Feira de Santana	Juazeiro	Salvador	Barreiras
ACM Neto													
Conheço bem	60.8	63.6	53	69.1	71	76.4	72.4	53	62.4	53.7	52.2	82.4	46.7
Já ouvi falar	29.2	33.1	38.3	25	26	20.2	22.9	41.1	34.3	41.1	34.9	15.8	34.6
Não conheço	10	3.3	8.6	5.9	3	3.4	4.6	5.9	3.3	5.2	12.9	1.8	18.8
Jerônimo Rodrigues													
Conheço bem	37.2	30.3	31.2	32.6	39.1	38	37.4	44.4	14.8	24.7	35.3	40.2	38
Já ouvi falar	27.5	37.7	33.9	31.2	33.8	29.8	26.5	25	39.2	40.2	34.9	27.8	31
Não conheço	35.4	32	34.9	36.2	27.1	32.2	36.1	30.6	46	35.1	29.8	32	30.9
João Roma													
Conheço bem	17.2	7.8	10	11.5	18.5	14.6	10.9	21.7	9.7	7.8	12.3	13.2	10.5
Já ouvi falar	37.2	24.6	27.8	31.9	31.4	36.2	47.2	20.5	25.9	34.2	37	26.3	43.8
Não conheço	45.6	67.6	62.1	56.6	50.1	49.3	41.9	57.8	64.4	57.9	50.7	60.5	45.7

	Nível Educacional			Idade					Religião				
	Ensino Fundamental	Ensino Médio	Ensino Superior	16 - 24	25 - 34	35 - 44	45 - 59	60 - 100	Católico	Evangélico	Outra religião	Crente sem religião	Agnóstico ou ateu
ACM Neto													
Conheço bem	49.9	68.6	79.7	39.1	46.3	69.4	69.2	81.6	62	59.7	65.3	64.6	68.7
Já ouvi falar	39.1	28.1	17.7	50	47	22.1	25.2	17.1	30.3	34.7	32.2	30.3	20.6
Não conheço	11	3.4	2.6	10.9	6.7	8.4	5.6	1.3	7.6	5.6	2.5	5.1	10.7
Jerônimo Rodrigues													
Conheço bem	32.7	33.1	39.1	37.5	29.1	35.8	29.7	38.5	40.6	22.3	41.8	21.5	42.1
Já ouvi falar	30.7	35.4	31.3	34.6	34	28.7	33.7	31.7	31.6	31.7	36.4	34.6	33.1
Não conheço	36.7	31.5	29.6	27.9	36.9	35.4	36.6	29.8	27.8	46	21.8	43.8	24.8
João Roma													
Conheço bem	12.8	10.8	14.7	6.4	9.8	14.7	13.9	14.4	8.8	21.2	15.5	9.2	13
Já ouvi falar	24.7	33.2	40	23.5	37.2	29.5	28.9	33.5	33	25.4	28.9	31.9	32.8
Não conheço	62.5	56	45.3	70.1	53	55.8	57.2	52.1	58.1	53.4	55.6	58.8	54.2

	Voto Presidente - 1º Turno 2018					Voto Presidente - 2º Turno 2018				
	Jair Bolsonaro	Fernando Haddad	Ciro Gomes	Outro	Votei branco ou nulo	Não compareci para votar	Jair Bolsonaro	Fernando Haddad	Votei branco ou nulo	Não compareci para votar
ACM Neto										
Conheço bem	66.3	59.5	79.5	75	71.4	26	66.7	62.4	85.1	31.2
Já ouvi falar	24.2	32.9	20.4	22.2	28.1	69.4	24.9	31.3	11.4	64.4
Não conheço	9.4	7.7	0.1	2.8	0.5	4.6	8.4	6.3	3.5	4.4
Jerônimo Rodrigues										
Conheço bem	16.4	47.5	25.2	24.7	21.3	17.6	11.7	46.1	13.6	23.4
Já ouvi falar	23.6	30.9	55.6	38.5	46.3	25.4	27.7	32.3	55.6	31.5
Não conheço	60	21.6	19.2	36.8	32.4	57	60.7	21.6	30.8	45.1
João Roma										
Conheço bem	31.1	8.5	6.4	7.6	0.4	0.4	28.3	7.9	6.8	0.4
Já ouvi falar	42.3	25.1	49.1	34	14	21.3	48.3	26.2	22.5	19
Não conheço	26.5	66.4	44.5	58.3	85.7	78.3	23.4	66	70.7	80.6

	Voto presidente 2022											
	Ciro Gomes	Constituinte Eymael	Felipe d'Avila	Jair Bolsonaro	Lula	Léo Péricles	Padre Kelmon	Simone Tebet	Sofia Manzano	Soraya Thronicke	Vera	Não sei / voto branco / voto nulo
ACM Neto												
Conheço bem	87.2	48.4	92.7	64.3	60.2	100	33.1	75.4	87.2	85.1	21.5	53.7
Já ouvi falar	12.8	51.6	7.3	25.5	33.8	0	66.9	24.3	12.8	14.9	78.5	42.9
Não conheço	0	0	0	10.2	6	0	0	0.3	0	0	0	3.3
Jerônimo Rodrigues												
Conheço bem	16.6	48.4	28	12.8	43.4	0	10	2.6	8	37.1	21.5	0
Já ouvi falar	45.1	51.6	19.5	28.3	33.5	100	66.9	27.6	92	23.4	78.5	20.1
Não conheço	38.3	0	52.6	58.8	23.1	0	23.1	69.8	0	39.5	0	79.9
João Roma												
Conheço bem	4.9	48.4	6.2	36.1	4.7	0	0	18.6	8	37.1	21.5	0.8
Já ouvi falar	41.8	51.6	54.7	46.1	25	0	23.1	42.9	79.2	32.8	78.5	15.2
Não conheço	53.4	0	39.1	17.8	70.3	100	76.9	38.4	12.8	30.1	0	84

Você tem uma imagem positiva ou negativa desses líderes?



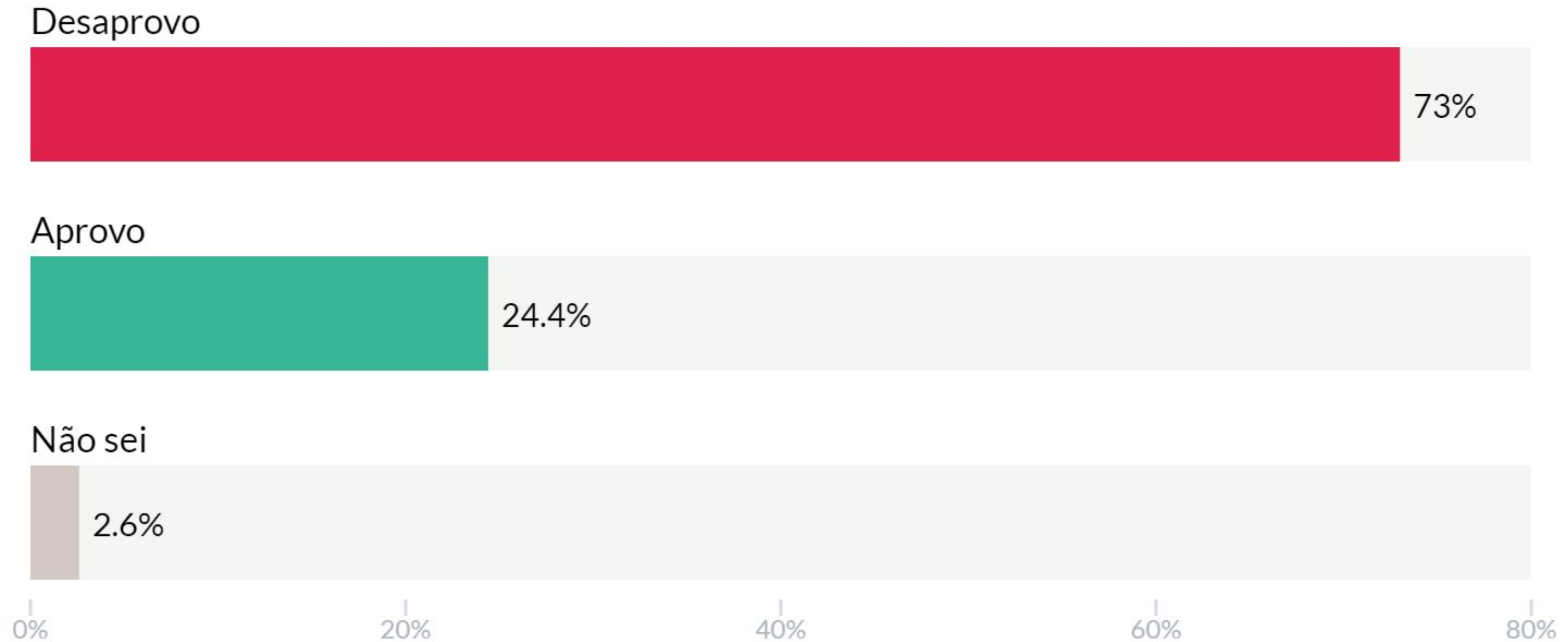
	Gênero		Renda familiar					Região					
	Homem	Mulher	R\$0-R\$2,000	R\$2,000-R\$3,000	R\$3,000-R\$5,000	R\$5,000-R\$10,000	Acima de R\$10,000	Vitória da Conquista	Ilhéus – Itabuna	Feira de Santana	Juazeiro	Salvador	Barreiras
Rui Costa													
Positiva	57.4	58.2	57.4	61.3	54.6	59.7	58.1	50.3	65.9	51.4	58.1	65.3	47.9
Não sei	9.8	14.1	15.6	9.6	8.9	5.7	8.6	7.7	14.1	17.4	9.3	9.3	15.6
Negativa	32.8	27.7	27.1	29.1	36.6	34.5	33.3	42	20	31.2	32.6	25.4	36.5
ACM Neto													
Positiva	49.1	57	53.8	63.1	48.4	40	44.8	40.6	61.9	54.8	52.1	54.5	57.8
Não sei	10.4	14.7	13.3	8.7	16.3	13.5	7.4	10.5	6.5	14.2	13.9	13.5	13.3
Negativa	40.5	28.3	32.8	28.2	35.3	46.5	47.8	48.9	31.6	31	33.9	31.9	29
Otto Alencar													
Positiva	46.1	51.5	45.1	51.8	50.3	52.8	60	50	20.5	46	58.9	54.7	48
Não sei	24.3	33.2	34.6	30.1	21.3	17.8	12.9	18.7	53.2	33.6	22.7	24.5	30.8
Negativa	29.7	15.3	20.2	18	28.4	29.4	27.2	31.3	26.3	20.5	18.4	20.8	21.1
Jerônimo Rodrigues													
Positiva	43.6	48.6	46.8	44.9	45.7	47.1	44.3	51.6	36.6	46.3	50.4	44.6	49.2
Não sei	25.8	31.7	31.1	33.4	21.9	25.4	17.7	10.6	48.9	27.5	27.7	31.7	24
Negativa	30.7	19.7	22.1	21.7	32.4	27.6	38	37.8	14.4	26.2	21.9	23.7	26.9
Jaques Wagner													
Positiva	42.7	43.1	45.8	44.8	37	40.8	30.5	34.7	29.7	43.1	49.7	46.5	43.7
Não sei	15	22.9	22.6	21.9	10.9	12.7	12.8	17.3	35.8	22.3	20.7	10.9	21.4
Negativa	42.3	34	31.6	33.3	52.1	46.5	56.6	48	34.5	34.6	29.6	42.7	34.9
Bruno Reis													
Positiva	25.8	25.5	24.8	29.1	25.5	23.9	22	18.5	19.2	24.6	28.2	31.1	23.1
Não sei	44.8	50.3	49.7	49.8	46	39.3	41.9	53.6	70.3	58.5	49.2	25.3	65.6
Negativa	29.4	24.2	25.6	21.1	28.5	36.8	36.1	27.9	10.6	16.9	22.6	43.6	11.3
Cacá Leão													
Positiva	26.3	17.7	24.8	24.4	15	13.3	24.6	25.8	11.8	24.8	23.9	20.8	23.5
Não sei	41	54	51.1	51.9	44	37.9	25.7	41.7	66.7	55	42.7	38.2	58.4
Negativa	32.7	28.3	24.1	23.8	41	48.7	49.7	32.5	21.4	20.2	33.4	40.9	18.1
Raíssa Soares													
Positiva	27.3	9.7	16.5	15.7	26.5	21.5	15.3	18.2	19.6	18.6	15	18.3	22.3
Não sei	58.3	68.6	66.5	77	51.7	42.6	56.1	40	56.1	71.8	69	65.8	69
Negativa	14.4	21.7	17	7.3	21.8	36	28.6	41.8	24.3	9.6	16.1	15.9	8.8
João Roma													
Positiva	23.7	7.6	13.1	12.9	22.4	21.9	14.7	20.5	14.1	18.2	20.2	7.7	22.4
Não sei	49.4	54.9	55.8	62.3	42.9	32.4	39.3	35.6	71.6	60.7	46.2	45.5	65.6
Negativa	26.9	37.5	31.1	24.8	34.7	45.7	46.1	43.9	14.3	21.1	33.6	46.8	12
Angelo Coronel													
Positiva	12.5	9.4	9.7	8.2	14.4	6.9	25.9	12.7	14.5	16.3	8.8	7.7	5.3
Não sei	52.5	65.1	61.8	66.6	56.5	47.6	31.8	52.9	71.4	58.6	60.6	55.5	66.6
Negativa	35	25.5	28.5	25.3	29.1	45.6	42.3	34.5	14.1	25.1	30.6	36.7	28.2
Kleber Rosa													
Positiva	5.1	3.8	3.5	2.1	5.5	12.3	5.6	1.6	3.6	3.2	3.5	6.9	2.7
Não sei	79.8	77.4	75.9	91.6	79	69.5	68.1	61.5	89.5	84	77.6	75.7	89.4
Negativa	15.1	18.8	20.6	6.3	15.5	18.2	26.2	36.9	6.9	12.9	18.9	17.4	7.9

	Nível Educacional			Idade					Religião				
	Ensino Fundamental	Ensino Médio	Ensino Superior	16 - 24	25 - 34	35 - 44	45 - 59	60 - 100	Católico	Evangélico	Outra religião	Crente sem religião	Agnóstico ou ateu
Rui Costa													
Positiva	56.6	60.8	56.1	44.2	55.6	57.6	63.5	67	63.5	42.4	58.8	60.7	61
Não sei	13	11.6	10.5	30.8	13.6	6.4	9.7	2.9	12.1	12.6	11.5	10.9	7.1
Negativa	30.4	27.6	33.4	25	30.8	36	26.8	30.1	24.4	45	29.7	28.5	31.9
ACM Neto													
Positiva	48.9	60	47.9	56.1	57.8	53.3	50	50.6	52.1	60.7	30.6	57.6	47.9
Não sei	9.1	14.9	15.6	10.4	8.9	13.7	12.4	16.8	14.9	7.7	22.7	7.8	11.6
Negativa	42	25.1	36.5	33.5	33.3	33	37.6	32.5	33	31.6	46.6	34.6	40.5
Otto Alencar													
Positiva	40.2	53.5	60.7	36.9	33.5	60.2	51.4	57.4	56.6	30.5	55.1	48.4	39.9
Não sei	32.3	30.6	16.7	50.6	47.9	16.8	20.2	18	26.9	36.4	25.9	26.1	32
Negativa	27.5	15.9	22.6	12.5	18.6	23	28.5	24.7	16.5	33.1	19	25.5	28.1
Jerônimo Rodrigues													
Positiva	41.8	51.1	46.8	50.1	46.1	43.3	39	57	52.8	35.5	58.3	33.6	44.9
Não sei	32.7	27.1	22.7	35.6	31	26.1	34.7	15.4	26.7	29.3	21.2	40.3	16.8
Negativa	25.5	21.9	30.5	14.3	22.9	30.6	26.3	27.6	20.4	35.2	20.5	26.2	38.3
Jaques Wagner													
Positiva	34.3	51.9	45.8	28.8	46.3	44.6	43.9	48.8	50.2	33.2	49.6	30.6	44.6
Não sei	25.3	16.3	9.5	51.8	19	11	13	9	19.2	22	16.8	15.3	17.5
Negativa	40.4	31.8	44.7	19.4	34.7	44.4	43.1	42.2	30.6	44.8	33.6	54.1	37.9
Bruno Reis													
Positiva	24.5	26.8	24.8	23.3	24.7	24.6	29.4	24.6	29.6	23.3	16.6	21.1	16.9
Não sei	45.8	52.8	41.7	60	46.6	42.8	44.5	48.2	46.9	56.8	40.1	45.1	32.6
Negativa	29.7	20.4	33.5	16.7	28.7	32.6	26	27.2	23.5	19.9	43.3	33.8	50.5
Cacá Leão													
Positiva	27.9	17.3	17.1	12.7	33.9	26.3	18.4	17.2	23.9	26.2	9.5	16	10.9
Não sei	44.6	52.9	44.6	68.9	41.8	46.7	44.9	39.9	48	53.3	42.2	45	32.4
Negativa	27.5	29.9	38.3	18.4	24.3	27	36.6	42.9	28	20.5	48.3	39	56.7
Raíssa Soares													
Positiva	24	13.9	13	5.9	8.8	23.2	30.8	15.7	15	25.8	13.2	22.1	6.2
Não sei	56.7	74.1	59.3	75.4	71.3	59.8	53.2	65.3	70.5	57.3	54.1	57.2	51.1
Negativa	19.4	12	27.7	18.7	19.9	17	16	19	14.4	16.9	32.7	20.7	42.7
João Roma													
Positiva	18.4	13.8	11.2	6.9	12.7	19.3	20.5	13.9	11.8	26.8	10.8	13.8	13.6
Não sei	53.2	55	43.8	60.1	58.1	53.4	51.5	38.9	57.1	48.8	48.1	45.4	28.9
Negativa	28.3	31.2	45	33	29.2	27.3	28	47.2	31.1	24.4	41.1	40.8	57.5
Angelo Coronel													
Positiva	11.1	10.5	10.3	1.9	14.3	14	13.8	7.3	10.7	9.3	5.2	16.9	5.6
Não sei	55.2	66.8	52.3	73.5	51.8	56.7	58.9	57.8	59.5	62.4	55	56.1	48.3
Negativa	33.7	22.7	37.3	24.5	33.8	29.3	27.3	34.9	29.8	28.4	39.8	27	46.2
Kleber Rosa													
Positiva	1.9	5.3	8.4	2.8	4.9	3	5.5	5.2	3.6	2.5	11.4	5.6	13.3
Não sei	76.5	82.2	77.4	79.6	76.5	80.6	74.6	83	83.8	75.6	65.7	77.4	41.9
Negativa	21.6	12.5	14.2	17.6	18.5	16.4	19.9	11.8	12.6	21.9	22.9	17	44.8

	Voto Presidente - 1º Turno 2018					Voto Presidente - 2º Turno 2018					Voto presidente 2022											
	Jair Bolsonaro	Fernando Haddad	Ciro Gomes	Outro	Votei branco ou nulo	Não compareci para votar	Jair Bolsonaro	Fernando Haddad	Votei branco ou nulo	Não compareci para votar	Ciro Gomes	Constituinte Eymael	Felipe d'Ávila	Jair Bolsonaro	Lula	Léo Péricles	Padre Kelmon	Simone Tebet	Sofia Manzano	Soraya Thronicke	Vera	Não sei / voto branco / voto nulo
Rui Costa																						
Positiva	18.9	73.9	77.1	50.6	63.3	47.8	21.9	73	64.8	50.5	35.6	0	1.2	12.7	75.5	100	10	59.6	0	37	100	7.5
Não sei	12.3	9	7.7	17.1	13.7	29	11.7	10	6.5	30.2	8.3	0	42.8	10.9	11.6	0	0	2.1	12.8	4.2	0	71
Negativa	68.9	17.1	15.2	32.3	23	23.2	66.4	16.9	28.7	19.3	56.1	100	56	76.4	12.9	0	90	38.3	87.2	58.9	0	21.5
ACM Neto																						
Positiva	63.2	42.7	66.6	64.9	40.6	79	69.3	45.1	49.5	70	90.1	0	36.4	66.3	45.4	100	96.9	86.1	47.5	44.7	0	70.8
Não sei	13.2	9.4	19.6	10.9	23.2	16.7	12.2	11.3	20.8	14.8	2	51.6	57.4	11.3	13.5	0	0	9.8	12.8	18.2	0	25.1
Negativa	23.6	47.9	13.8	24.2	36.2	4.4	18.5	43.6	29.7	15.2	8	48.4	6.2	22.4	41.1	0	3.1	4.1	39.6	37.1	100	4.1
Otto Alencar																						
Positiva	16	64.1	64.6	37.6	68.6	20.2	17.3	64.6	53.4	21.8	21.4	0	0	11.6	64.2	0	10	46.9	31.6	14.9	100	8.8
Não sei	29.5	24.3	23.2	29	30.1	66.3	31	24.6	13	67.4	45.6	51.6	58.6	26.6	27.1	100	66.9	30	12.8	40.4	0	70.6
Negativa	54.5	11.6	12.3	33.4	1.4	13.5	51.7	10.8	33.6	10.8	33	48.4	41.4	61.8	8.7	0	23.1	23.1	55.6	44.7	0	20.7
Jerônimo Rodrigues																						
Positiva	11.2	67.8	37.4	31.2	41	29.3	7.5	66.1	17	36.4	12.2	0	0	4.8	64.6	0	10	9.4	31.6	0	21.5	0
Não sei	29.8	18.2	41.7	38.8	56.8	57.1	34.4	19.6	66.6	52.4	47.5	51.6	65.9	29.8	25.6	100	70	29	12.8	47.2	0	88.5
Negativa	59	13.9	20.9	30	2.2	13.5	58.1	14.4	16.4	11.2	40.3	48.4	34.1	65.3	9.8	0	20	61.7	55.6	52.8	78.5	11.5
Jaques Wagner																						
Positiva	11.4	63.8	46.1	23.5	5.5	38.9	11.3	61	8.8	32.8	21.5	0	0	5.9	58.6	100	0	14.1	31.6	14.9	100	6.6
Não sei	11.8	17	21.9	15.9	32.3	44.2	15.4	16.7	9.7	52.6	11.3	0	57.4	16.2	19.7	0	0	6.6	12.8	3.3	0	64.7
Negativa	76.8	19.2	32	60.6	62.1	16.9	73.3	22.3	81.5	14.6	67.2	100	42.6	77.9	21.6	0	100	79.3	55.6	81.8	0	28.7
Bruno Reis																						
Positiva	26.2	20.1	50.3	35.7	31.9	19.7	31.2	21.3	52	22.7	44.9	0	28	25.2	23.5	100	10	54	0	43	0	42
Não sei	48.2	47.9	34	53	29.2	67.3	49.3	47.2	22.9	65.2	42.3	51.6	58.6	47.6	48.4	0	90	36.6	60.4	19.9	0	53.9
Negativa	25.5	32	15.7	11.4	38.9	13	19.5	31.5	25.1	12.1	12.8	48.4	13.5	27.2	28.1	0	0	9.4	39.6	37.1	100	4.1
Cacá Leão																						
Positiva	27.4	16.7	36.8	25.8	0.9	39.7	35.5	16.5	9.9	32.5	32.2	0	0	33.6	16.1	0	30	49.1	0	52.8	0	37.3
Não sei	42.9	53.3	28.3	39.3	59.4	43.7	40.7	50.4	43.9	51.1	51.4	51.6	65.9	39.1	51.3	100	70	26.8	12.8	36.2	0	54
Negativa	29.7	30	34.9	34.9	39.7	16.6	23.8	33.2	46.2	16.4	16.4	48.4	34.1	27.3	32.7	0	0	24.1	87.2	11	100	8.8
Raíssa Soares																						
Positiva	55.1	9.7	1.9	13	2	5.8	49.3	9.3	5.2	3.2	0.6	48.4	49.9	58.5	6.5	0	3.1	20.1	0	14.3	0	3.8
Não sei	40.2	67.8	74.5	60.5	89.3	79	44.7	69.2	59.2	82.4	71.4	51.6	44	38.5	71.3	100	96.9	52.5	60.4	48.6	0	90.4
Negativa	4.7	22.6	23.6	26.5	8.7	15.1	6.1	21.5	35.6	14.4	27.9	0	6.2	3	22.2	0	0	27.4	39.6	37.1	100	5.8
João Roma																						
Positiva	56.8	3	5.2	13.5	0.5	3	53.5	3.3	1.3	2.5	3.3	0	20.8	61.9	1.4	0	20	12.2	0	37.1	0	0
Não sei	32.5	56.9	52.7	58.7	47.2	74.8	39.1	54.4	59.4	68.8	67.4	51.6	79.2	35.4	55.7	100	80	54.3	60.4	62.9	0	94.2
Negativa	10.6	40.1	42.2	27.8	52.3	22.2	7.4	42.3	39.3	28.8	29.3	48.4	0	2.7	42.9	0	0	33.5	39.6	0	100	5.8
Angelo Coronel																						
Positiva	4.9	14	9.2	25.2	2.3	1	7.2	12.6	22.6	1.4	9.2	0	0	5.8	13	0	0	17.2	0	0	0	0
Não sei	54.6	57.1	65.1	53.3	59.1	85.6	57.6	57.4	47.2	85.4	73.6	51.6	93.8	56.6	59.5	100	90	27.6	12.8	47.2	0	95.9
Negativa	40.6	28.8	25.7	21.5	38.6	13.4	35.2	30	30.2	13.2	17.2	48.4	6.2	37.6	27.5	0	10	55.2	87.2	52.8	100	4.1
Kleber Rosa																						
Positiva	0.5	6.7	5.1	3.8	1.8	1.3	0.5	6.6	2.2	2	2.1	0	0	0.4	6	0	0	2.1	87.2	0	21.5	0
Não sei	73.9	76.3	84.5	86.7	89.8	87.1	80.3	76.3	85	86.6	81	51.6	93.8	78	78.3	100	80	84.7	12.8	62.9	0	93.4
Negativa	25.6	17	10.4	9.4	8.5	11.6	19.2	17.1	12.8	11.4	16.9	48.4	6.2	21.6	15.7	0	20	13.2	0	37.1	78.5	6.6

Avaliação Presidencial

Você aprova ou desaprova o desempenho do presidente Jair Bolsonaro?



	Gênero		Renda familiar				
	Homem	Mulher	R\$0-R\$2,000	R\$2,000-R\$3,000	R\$3,000-R\$5,000	R\$5,000-R\$10,000	Acima de R\$10,000
Aprovo	35.7	13.5	19.6	29.7	29.3	30.9	24.3
Não sei	1	4.1	4.4	0.9	1	0.9	1.4
Desaprovo	63.3	82.4	76.1	69.4	69.6	68.2	74.3

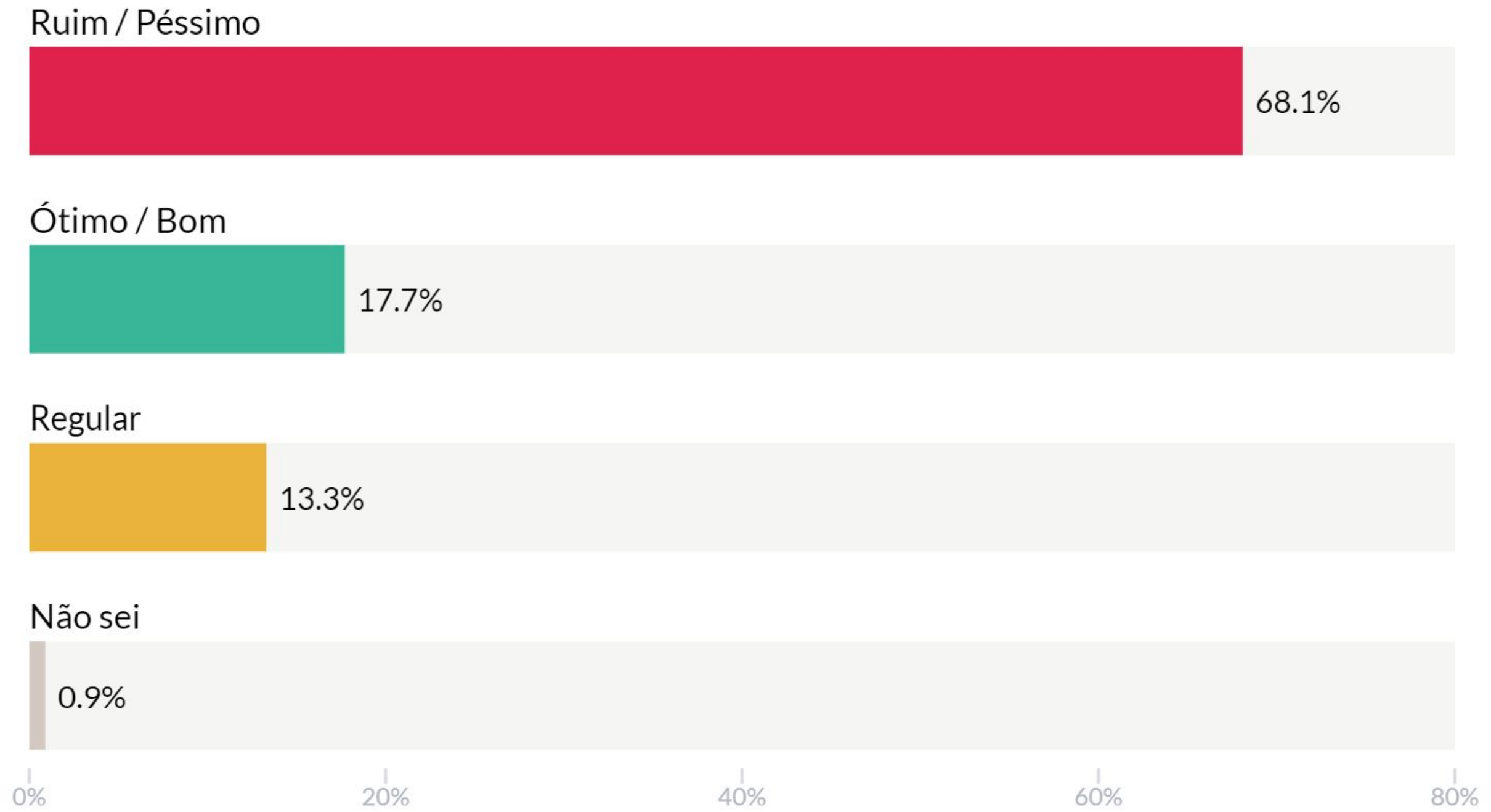
	Região					Nível Educacional			
	Vitória da Conquista	Ilhéus – Itabuna	Feira de Santana	Juazeiro	Salvador	Barreiras	Ensino Fundamental	Ensino Médio	Ensino Superior
Aprovo	25.7	21.2	26.6	31.4	14.8	40.1	28.4	23.6	15
Não sei	1.2	2.8	3.3	2.5	2.9	2.5	0.2	5.4	2
Desaprovo	73.1	76	70	66.1	82.3	57.4	71.4	71.1	83

	Idade					Religião				
	16 - 24	25 - 34	35 - 44	45 - 59	60 - 100	Católico	Evangélico	Outra religião	Crete sem religião	Agnóstico ou ateu
Aprovo	14.5	20.2	29.7	30	21.9	21.9	36.3	14.9	18.1	21
Não sei	1.8	5.7	2.2	3.1	0	2.4	4	0.4	3.4	1
Desaprovo	83.7	74.1	68.1	66.8	78.1	75.7	59.7	84.7	78.5	77.9

	Voto Presidente - 1º Turno 2018					Voto Presidente - 2º Turno 2018				
	Jair Bolsonaro	Fernando Haddad	Ciro Gomes	Outro	Votei branco ou nulo	Não compareci para votar	Jair Bolsonaro	Fernando Haddad	Votei branco ou nulo	Não compareci para votar
Aprovo	82.6	5.1	21.4	19.1	3.2	4.7	83.9	4.5	9.3	3
Não sei	4.5	1.6	1.6	3.4	2.2	4.6	5.2	1.6	1.8	3.1
Desaprovo	12.9	93.2	77	77.5	94.5	90.7	10.9	93.9	88.9	93.8

	Voto presidente 2022											
	Ciro Gomes	Constituinte Eymael	Felipe d'Avila	Jair Bolsonaro	Lula	Léo Péricles	Padre Kelmon	Simone Tebet	Sofia Manzano	Soraya Thronicke	Vera	Não sei / voto branco / voto nulo
Aprovo	18.7	0	0	98.9	0.8	0	23.1	15.7	0	0	0	6.6
Não sei	5.2	48.4	30.7	1	1.8	0	66.9	16.5	0	3.3	0	19.2
Desaprovo	76.1	51.6	69.3	0.2	97.4	100	10	67.8	100	96.7	100	74.2

Como você avalia o governo de Jair Bolsonaro?



	Gênero		Renda familiar				
	Homem	Mulher	R\$0-R\$2,000	R\$2,000-R\$3,000	R\$3,000-R\$5,000	R\$5,000-R\$10,000	Acima de R\$10,000
Ótimo / Bom	26.1	9.7	16.5	14.5	21	25.4	17.8
Regular	17.7	9.2	9.1	18.9	21.3	9.8	10.9
Não sei	0.3	1.4	1.6	0.3	0	0	0.5
Ruim / Péssimo	55.9	79.8	72.8	66.3	57.7	64.9	70.8

	Região						Nível Educacional		
	Vitória da Conquista	Ilhéus – Itabuna	Feira de Santana	Juazeiro	Salvador	Barreiras	Ensino Fundamental	Ensino Médio	Ensino Superior
Ótimo / Bom	23.8	17	16.4	20.4	12.6	25.1	21.1	16.8	9.9
Regular	8.1	21	15	15.9	7.7	23.2	10.6	16.3	13.1
Não sei	0	2	0.4	0.1	1.6	0	0	2	0.2
Ruim / Péssimo	68.1	60	68.2	63.6	78.2	51.7	68.3	64.8	76.9

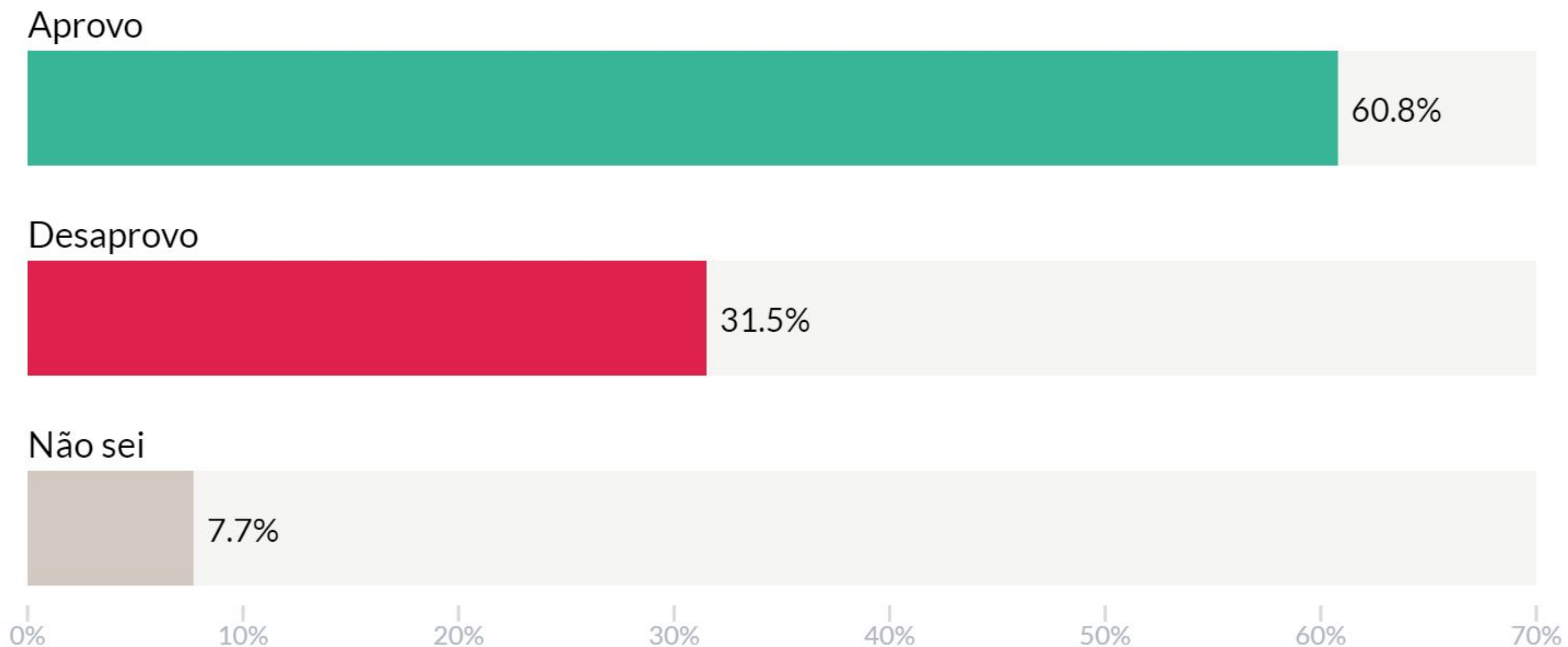
	Idade					Religião				
	16 - 24	25 - 34	35 - 44	45 - 59	60 - 100	Católico	Evangélico	Outra religião	Crente sem religião	Agnóstico ou ateu
Ótimo / Bom	8.4	12.2	19.1	23.7	21.2	14.9	32.4	12.1	6.9	20.6
Regular	9.5	15.4	16.1	16.6	6.7	11.8	13.1	7.8	22.6	4.7
Não sei	0.4	0	0	3.2	0	0.8	1.7	0	0.5	0
Ruim / Péssimo	81.6	72.4	64.8	56.5	72.1	72.6	52.9	80	70.1	74.6

	Voto Presidente - 1º Turno 2018						Voto Presidente - 2º Turno 2018			
	Jair Bolsonaro	Fernando Haddad	Ciro Gomes	Outro	Votei branco ou nulo	Não compareci para votar	Jair Bolsonaro	Fernando Haddad	Votei branco ou nulo	Não compareci para votar
Ótimo / Bom	67.1	4.4	1.1	5.2	3	3.6	61	3.6	5.3	1.6
Regular	21.1	5.3	29.6	37.1	2.1	8.3	30.7	5.6	26.7	6.8
Não sei	2	0.6	0.1	1.2	0.5	0	2.2	0.5	0.1	0.3
Ruim / Péssimo	9.8	89.8	69.3	56.5	94.3	88.1	6.1	90.4	67.9	91.2

	Voto presidente 2022											
	Ciro Gomes	Constituinte Eymael	Felipe d'Avila	Jair Bolsonaro	Lula	Léo Pérciles	Padre Kelmon	Simone Tebet	Sofia Manzano	Soraya Thronicke	Vera	Não sei / voto branco / voto nulo
Ótimo / Bom	8.6	0	0	74.5	0.5	0	3.1	1.7	0	0	0	0
Regular	28.8	48.4	72.1	24.9	6.3	0	86.9	47.9	0	31.5	0	47.5
Não sei	1.7	0	0	0	1.1	0	0	0	0	0	0	2.5
Ruim / Péssimo	60.9	51.6	27.9	0.5	92.1	100	10	50.4	100	68.5	100	50

Avaliação do Governador

Você aprova ou desaprova o desempenho do governador Rui Costa?



	Gênero		Renda familiar				
	Homem	Mulher	R\$0-R\$2,000	R\$2,000-R\$3,000	R\$3,000-R\$5,000	R\$5,000-R\$10,000	Acima de R\$10,000
Aprovo	59.7	61.7	61	62.3	59.2	61.8	58.2
Não sei	5.4	9.9	9.4	6.1	7.3	4	2.9
Desaprovo	34.9	28.3	29.6	31.6	33.6	34.2	38.9

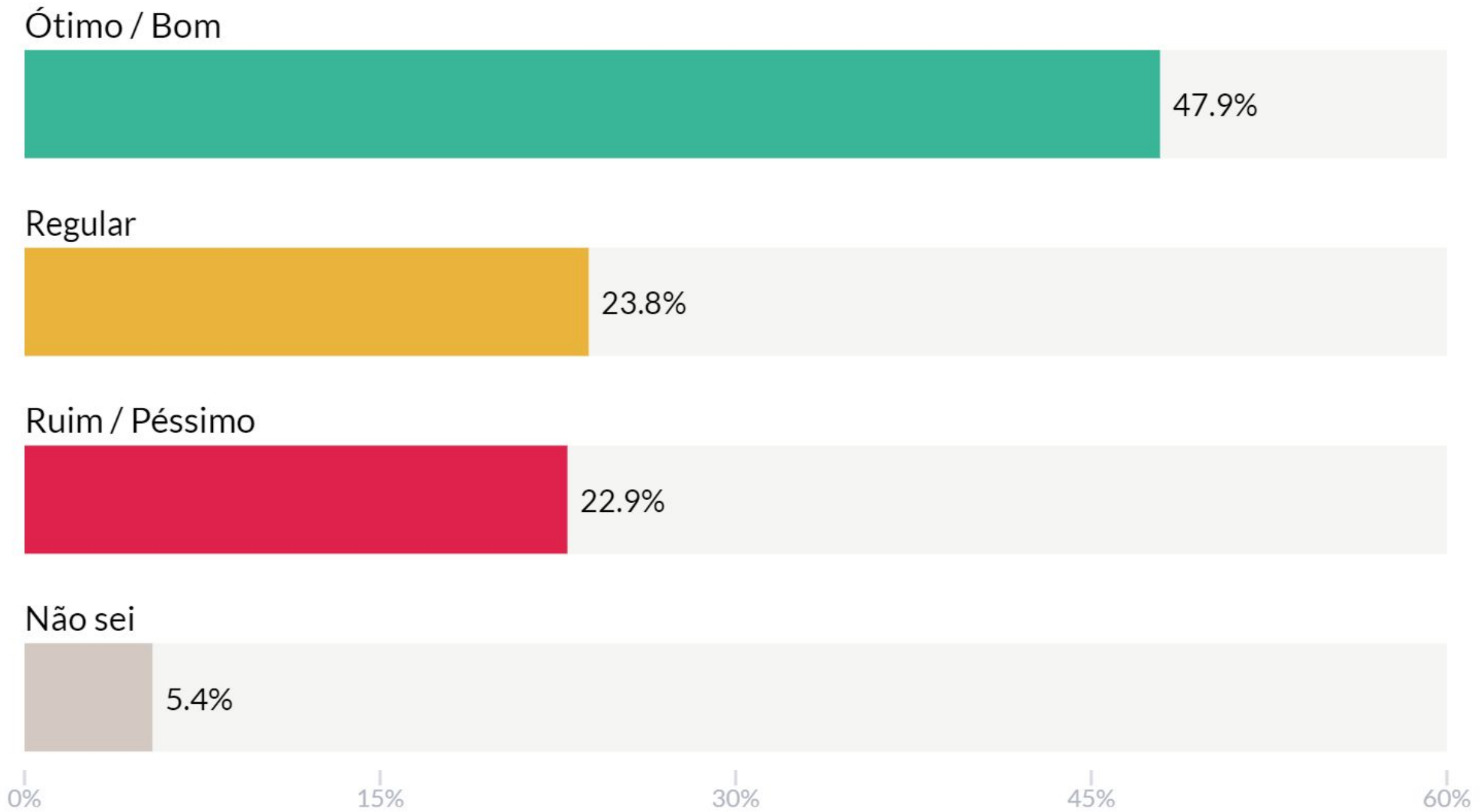
	Região						Nível Educacional		
	Vitória da Conquista	Ilhéus – Itabuna	Feira de Santana	Juazeiro	Salvador	Barreiras	Ensino Fundamental	Ensino Médio	Ensino Superior
Aprovo	51.8	66.1	57.5	54.9	69.3	54.1	61.4	61.8	58.6
Não sei	5.5	10.9	7.1	12.5	6.3	5.5	7.3	8.6	7.4
Desaprovo	42.7	23	35.4	32.6	24.4	40.4	31.3	29.6	34

	Idade					Religião				
	16 - 24	25 - 34	35 - 44	45 - 59	60 - 100	Católico	Evangélico	Outra religião	Crente sem religião	Agnóstico ou ateu
Aprovo	55.6	59.6	59.4	65	64.6	66	45.3	65.9	63.6	55.2
Não sei	21.2	4.1	2.9	7.9	5.1	7.3	9.3	1.8	9.1	9.4
Desaprovo	23.1	36.3	37.7	27.1	30.3	26.6	45.4	32.4	27.4	35.4

	Voto Presidente - 1º Turno 2018						Voto Presidente - 2º Turno 2018			
	Jair Bolsonaro	Fernando Haddad	Ciro Gomes	Outro	Votei branco ou nulo	Não compareci para votar	Jair Bolsonaro	Fernando Haddad	Votei branco ou nulo	Não compareci para votar
Aprovo	20	76.9	79.2	54.1	63.3	57.9	21.7	76.5	66.7	59.8
Não sei	10.4	4.8	3.8	9.6	13.7	17.9	10.5	5.2	4.4	19.8
Desaprovo	69.6	18.3	17	36.3	23	24.2	67.8	18.4	29	20.4

	Voto presidente 2022											
	Ciro Gomes	Constituinte Eymael	Felipe d'Avila	Jair Bolsonaro	Lula	Léo Péricles	Padre Kelmon	Simone Tebet	Sofia Manzano	Soraya Thronicke	Vera	Não sei / voto branco / voto nulo
Aprovo	43.9	0	1.2	13.3	78.1	100	10	58.2	0	27.4	100	41.2
Não sei	4.6	0	42.8	8.2	7.5	0	0	3.3	12.8	4.2	0	39.6
Desaprovo	51.5	100	56	78.6	14.3	0	90	38.5	87.2	68.5	0	19.3

Como você avalia o governo de Rui Costa?



	Gênero		Renda familiar				
	Homem	Mulher	R\$0-R\$2,000	R\$2,000-R\$3,000	R\$3,000-R\$5,000	R\$5,000-R\$10,000	Acima de R\$10,000
Ótimo / Bom	51.5	44.5	47.1	53.9	46.8	42.1	46.5
Regular	16.1	31.2	19.8	25.9	30.2	25.5	27
Não sei	3.8	7	9.2	0.3	2.6	3	1.6
Ruim / Péssimo	28.5	17.3	24	19.9	20.4	29.4	24.9

	Região						Nível Educacional		
	Vitória da Conquista	Ilhéus – Itabuna	Feira de Santana	Juazeiro	Salvador	Barreiras	Ensino Fundamental	Ensino Médio	Ensino Superior
Ótimo / Bom	45.7	58	44.1	44.1	50.7	44.7	50.9	47.4	42.7
Regular	13.4	17.2	25.8	26	29.5	20	14.1	28.2	38.4
Não sei	7.5	7.2	3.1	7.8	4.7	3.3	8.7	3.9	1.2
Ruim / Péssimo	33.4	17.7	27	22.2	15.1	32	26.3	20.5	17.7

	Idade					Religião				
	16 - 24	25 - 34	35 - 44	45 - 59	60 - 100	Católico	Evangélico	Outra religião	Crente sem religião	Agnóstico ou ateu
Ótimo / Bom	26.6	45	50.9	58.3	53.7	55.5	37.8	33.1	44.8	38.1
Regular	34.8	23.3	21.1	15.9	28	19.7	21.1	47.2	29	43.4
Não sei	24.1	2.5	0.9	3.3	0.6	5.3	6.5	0.2	6.5	0.2
Ruim / Péssimo	14.4	29.3	27.1	22.6	17.7	19.5	34.6	19.5	19.7	18.2

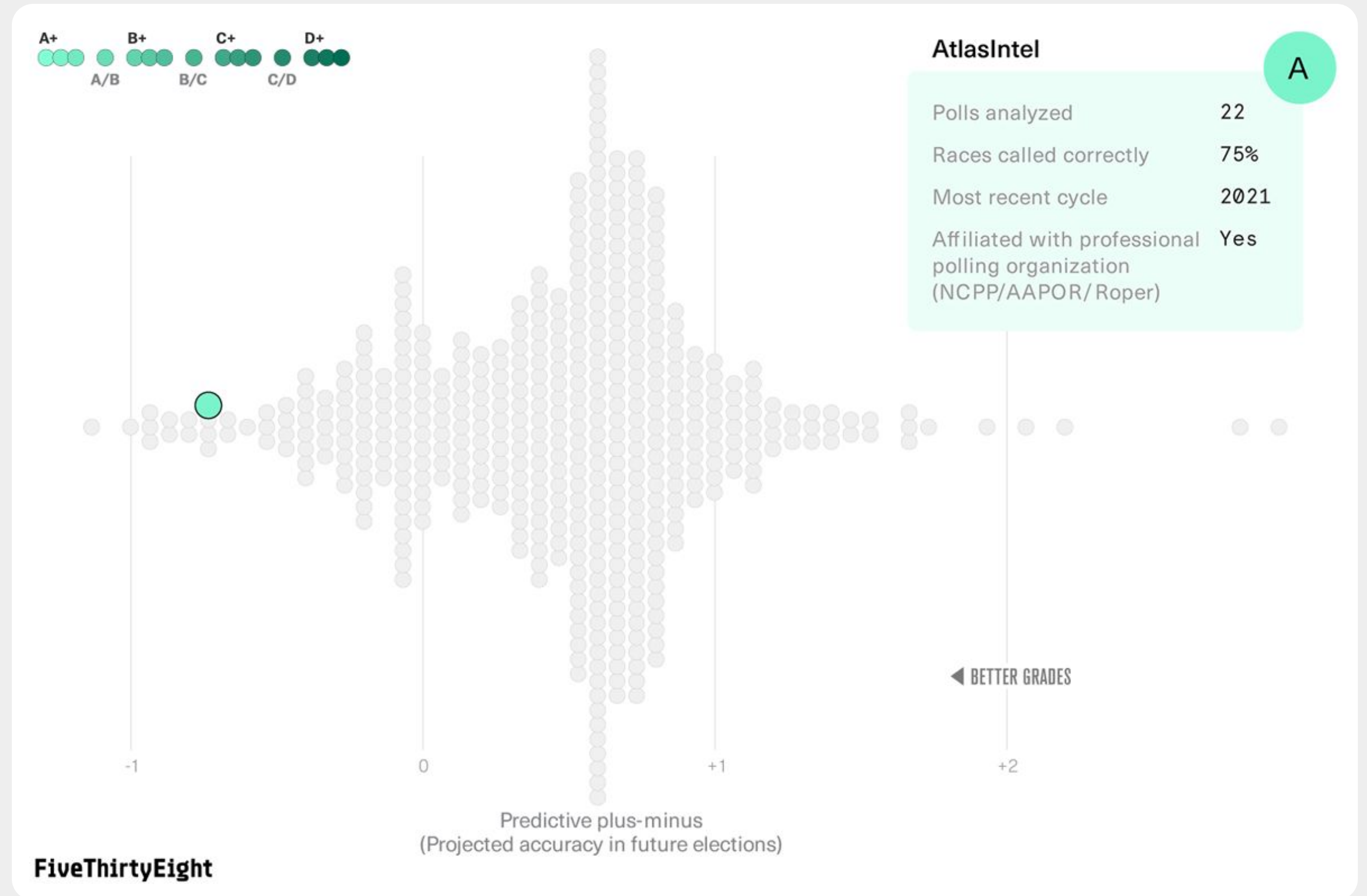
	Voto Presidente - 1º Turno 2018					Voto Presidente - 2º Turno 2018				
	Jair Bolsonaro	Fernando Haddad	Ciro Gomes	Outro	Votei branco ou nulo	Não compareci para votar	Jair Bolsonaro	Fernando Haddad	Votei branco ou nulo	Não compareci para votar
Ótimo / Bom	15.6	63.4	58.3	43.8	37.3	41.3	16.9	62	49.6	37.5
Regular	17.6	23	28.9	26.4	36.4	30.7	17.7	24.4	39.7	26.6
Não sei	7	3.1	0.2	2	22.4	13	6.8	2.6	0.6	24.3
Ruim / Péssimo	59.9	10.5	12.5	27.8	3.9	15.1	58.6	11	10.1	11.6

	Voto presidente 2022											
	Ciro Gomes	Constituinte Eymael	Felipe d'Avila	Jair Bolsonaro	Lula	Léo Péricles	Padre Kelmon	Simone Tebet	Sofia Manzano	Soraya Thronicke	Vera	Não sei / voto branco / voto nulo
Ótimo / Bom	22.4	0	1.2	10.7	63.4	100	10	32	0	0	100	6.6
Regular	35.8	51.6	12.1	15.5	24.2	0	86.9	44.3	87.2	49.3	0	62.1
Não sei	1.9	0	30.7	4.9	5.8	0	0	0.8	12.8	0	0	13.1
Ruim / Péssimo	39.9	48.4	56	68.8	6.6	0	3.1	22.9	0	50.7	0	18.2

Sobre AtlasIntel

AtlasIntel é a única empresa com foco em coleta web classificada com selo “A” no ranqueamento das empresas e institutos de pesquisa realizado pelo FiveThirtyEight.

O estudo também destaca a ausência de um viés sistemático nas pesquisas Atlas.



AtlasIntel foi a melhor empresa de pesquisa na Eleição Presidencial de 2020 nos Estados Unidos.

As pesquisas Atlas tiveram um erro médio de 2 pontos, o menor entre mais de 30 institutos de pesquisa.



Replying to @NateSilver538

Finally, here's how the most prolific pollsters fared in the general election.

The best-performing pollster was AtlasIntel!

Second was Trafalgar!

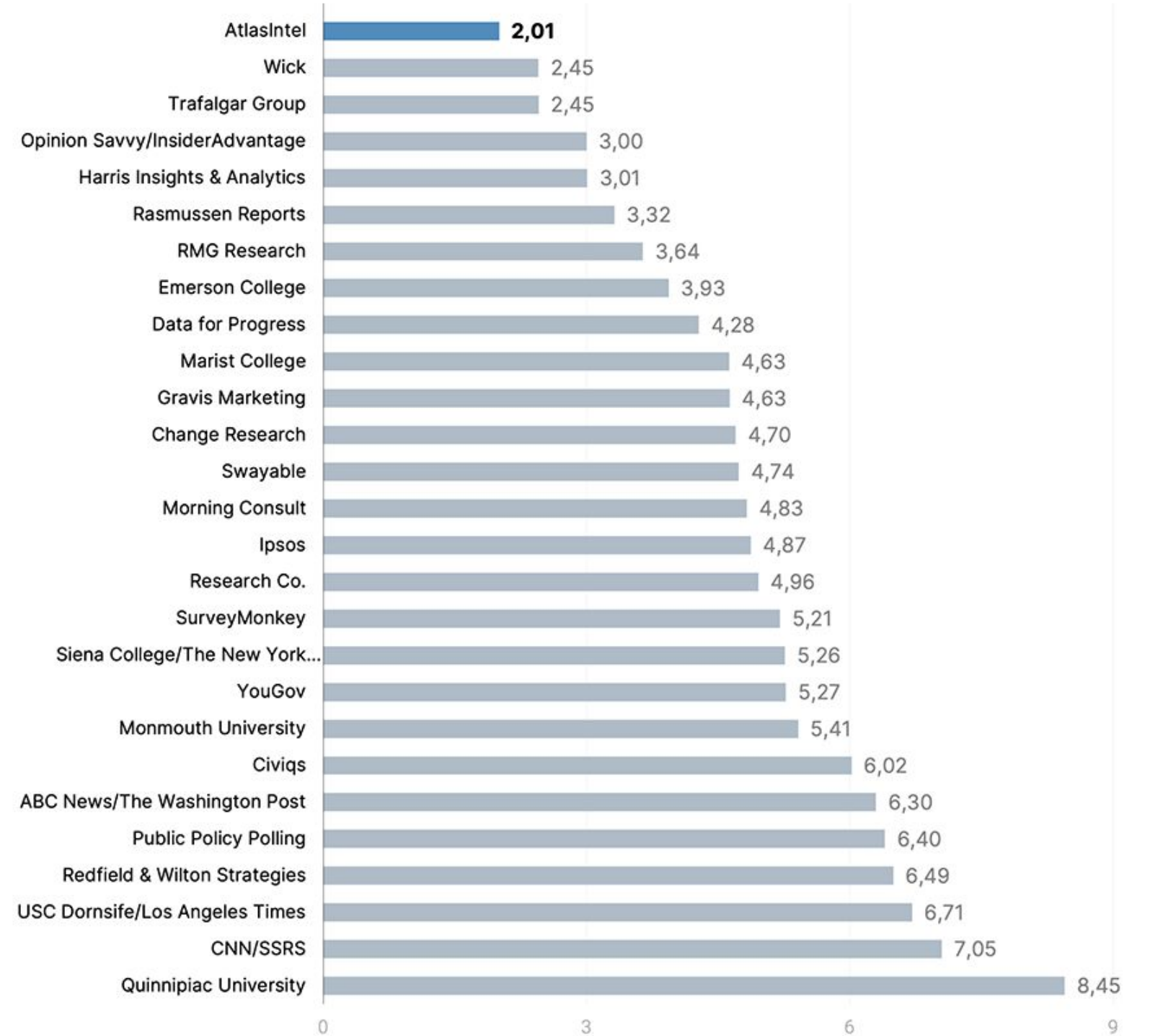
Yeah, they incorrectly had Trump winning a few states, but they were close on the margins, and that's the better metric.

AtlasIntel was 2020's most accurate pollster

Average error of polls in final 21 days before the 2020 general election, for pollsters that conducted at least 10 polls

POLLSTER	NO. POLLS	RACES CALLED CORRECTLY	STATISTICAL BIAS	AVG. ERROR
Swayable	68	93%	+5.1	+5.8
SurveyMonkey	58	97	+3.8	+4.7
Morning Consult	54	80	+4.6	+4.8
Change Research	44	69	+5.7	+6.1
Data for Progress	42	75	+5.0	+5.0
YouGov	37	82	+5.3	+5.3
Emerson College	36	58	+3.0	+4.1
Ipsos	32	73	+4.6	+4.6
Public Policy Polling	31	63	+7.2	+7.2
Trafalgar Group	28	50	-2.1	+2.6
Siena College/NYT Upshot	25	76	+5.5	+5.5
RMG Research	25	80	+6.0	+6.0
Civiqs	22	73	+5.3	+5.6
Gravis Marketing	21	90	+4.8	+4.8
SurveyUSA	17	79	+2.4	+4.6
Rasmussen Reports/POR	17	68	+1.0	+2.8
Opinion Savvy/InsiderAdvantage	15	47	+0.8	+3.5
Research Co.	14	96	+5.2	+5.2
AtlasIntel	14	71	+1.0	+2.2
Harris Insights & Analytics	13	81	+3.2	+3.3
SSRS	12	75	+7.1	+7.1

Erro médio das pesquisas eleitorais: Eleição presidencial de 2020 nos EUA



Em 2020, as pesquisas da AtlasIntel para as primárias democratas nos EUA tiveram o menor erro médio.

AtlasIntel conduziu as pesquisas com o maior grau de acerto nas corridas de New Hampshire, Califórnia e Flórida.

pollster	mean error
IRKM Research and Communications Inc.	0.06354
University of Massachusetts Lowell	0.06194
Monmouth University	0.05217
YouGov	0.05006
Marist College	0.04994
University of New Hampshire	0.04254
American Research Group	0.04207
Change Research	0.04170
Park Street Strategies	0.03640
Emerson College	0.03567
Suffolk University	0.03454
Civiqs	0.03360
David Binder Research	0.03040
Data for Progress	0.02943
Elucd	0.02710
AtlasIntel	0.02594

Performance up to February 12 2020
 Source: G. Elliott Morris, The Economist

QUALIFYING POLLSTERS			
Rank	Pollster	RMSE	# of Polls
1	ATLASINTEL	4.74	7
2	DATA FOR PROGRESS	5.92	23
3	EMERSON COLLEGE	5.50	7
4	MONMOUTH UNIVERSITY	6.27	6
5	CHANGE RESEARCH	6.92	6
6	YUOGOV	6.98	7
7	SWAYABLE	8.04	19
8	UNIVERSITY OF MASSACHUSETTS LOWELL	11.06	7
7	SWAYABLE	8.04	19
8	UNIVERSITY OF MASSACHUSETTS LOWELL	11.06	7

Performance up to March 15 2020
 Source: Jack Kersting, JHK Forecasts

As pesquisas Atlas tiveram o melhor desempenho entre os institutos de pesquisa nas Eleições Municipais 2020.

Tanto no primeiro e no segundo turno das eleições municipais de 2020, em todas as capitais onde Atlas conduziu pesquisas de intenção de voto (São Paulo, Rio de Janeiro, Fortaleza, Recife e Porto Alegre) o resultado final da votação veio mais próximo às nossas estimativas que as de qualquer outro instituto de pesquisa.

Desempenho comparativo dos institutos

	1	2	3	4
	Atlas	Ibope	Datafolha	Realtime Big Data
# pesquisas	5	10	4	9
Método de coleta	Web	Face a face	Face a face	Telefone
Erro médio	3.46	4.39	4.98	5.77
% pesquisas que indicaram corretamente o vencedor	100%	80%	75%	89%
% pesquisas com resultados dentro da margem de erro	60%	40%	0%	33%

Desempenho das pesquisas de opinião - Prefeito de São Paulo, 2020 - 2º turno

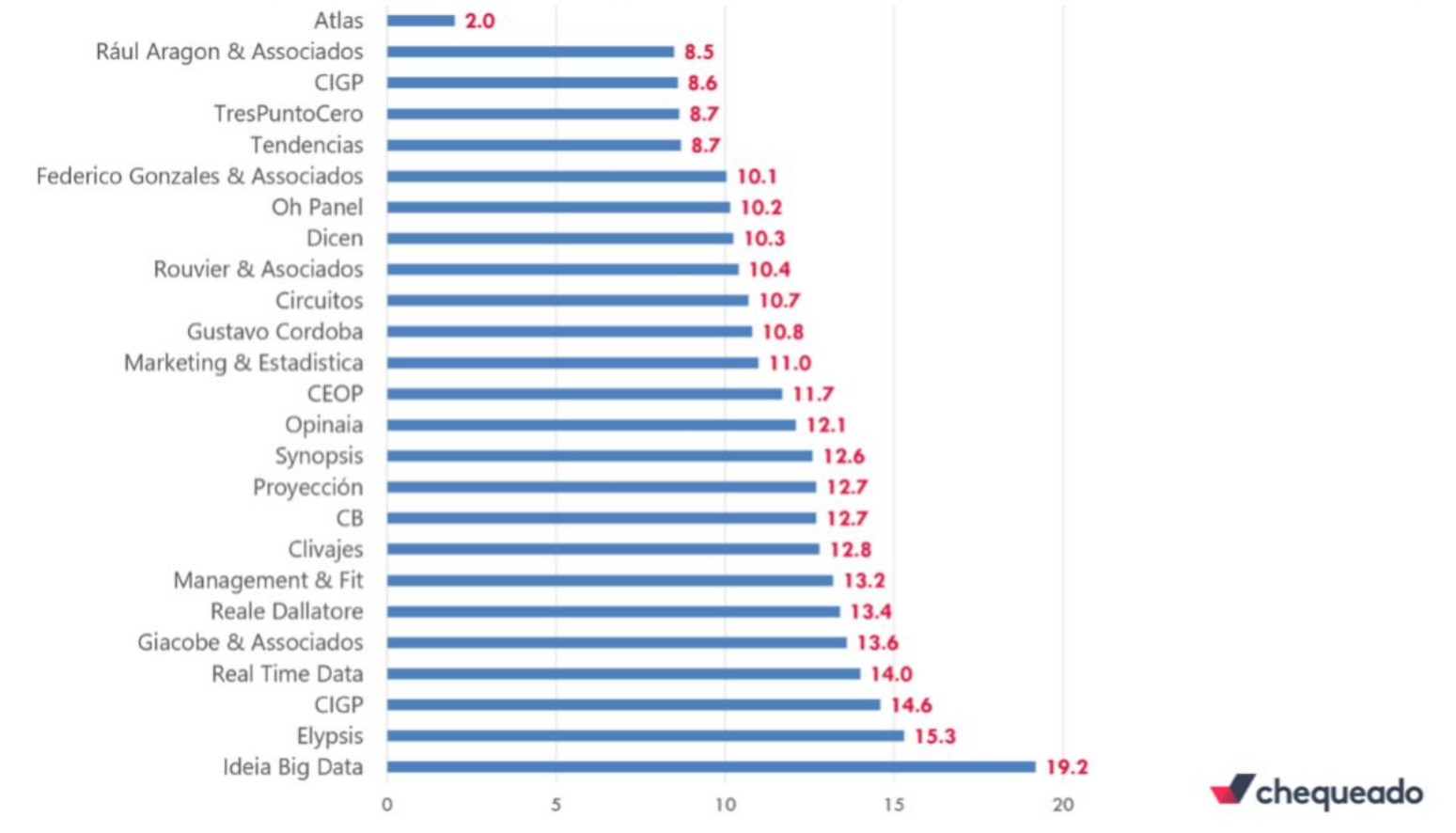
	1	2	3	4	5	5
	Atlas	Ibope	Datafolha	Paraná Pesquisas	XP / Ipespe	Realtime Big Data
Registro no TSE	SP-01322/2020	SP-02990/2020	SP-02990/2020	SP-05951/2020	SP-09138/2020	SP-02990/2020
Margem de erro	+/- 2p.p.	+/- 3p.p.	+/- 2p.p.	+/- 3p.p.	+/- 3.5p.p.	+/- 3p.p.
Método de coleta	Web	Face a face	Face a face	Face a face	Telefone	Telefone
Data de divulgação	27.11.2020	28.11.2020	28.11.2020	27.11.2020	26.11.2020	28.11.2020
Veículo de divulgação	El País	TV Globo / Estadão	Folha de SP / TV Globo	BAND / Gazeta do Povo	Valor Econômico	CNN Brasil / TV Record
	Resultado	Resultado Erro	Resultado Erro	Resultado Erro	Resultado Erro	Resultado Erro
Bruno Covas	59.5	58.1 1.4	57 2.5	55 4.5	54.6 4.9	54 5.5
Guilherme Boulos	40.6	41.9 1.4	43 2.5	45 4.5	45.4 4.9	46 5.5
Erro da pesquisa		1.4	2.5	4.5	4.9	5.5

AtlasIntel teve o melhor desempenho na antecipação do resultado das eleições presidenciais de 2019 na Argentina.

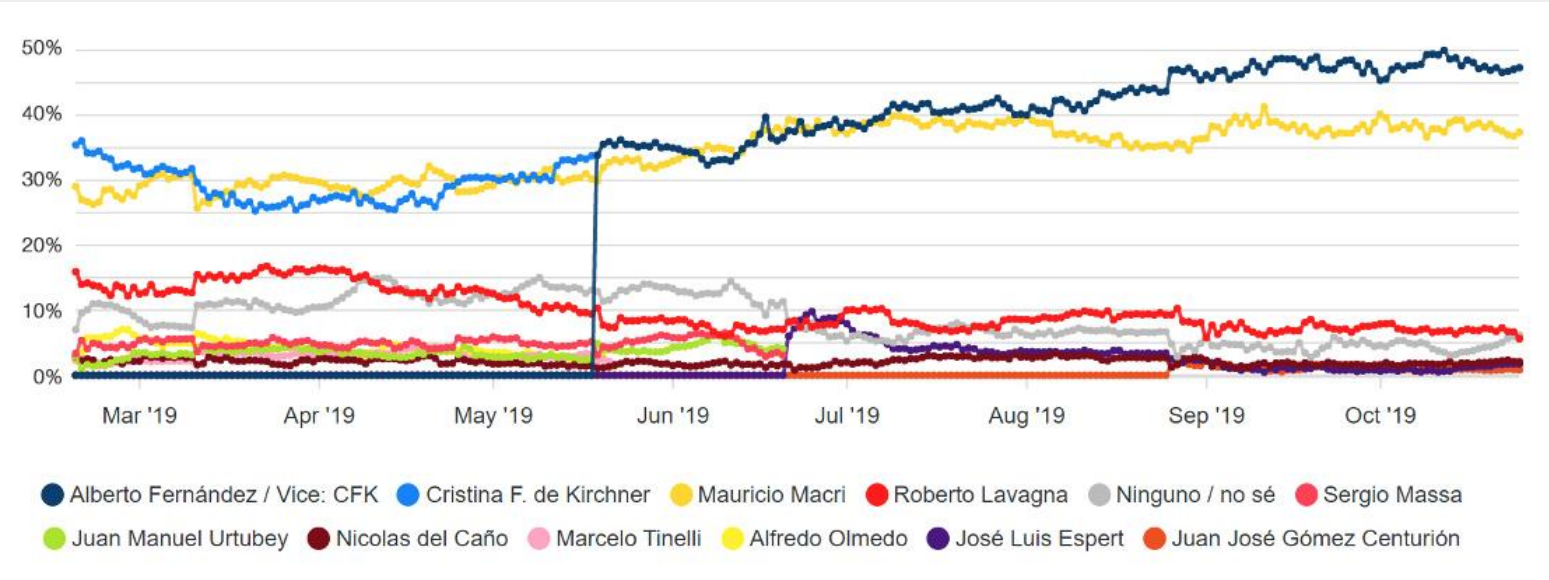
Conduzimos a única pesquisa pública que acertou os percentuais dos candidatos dentro da margem de erro.



Erro médio das pesquisas nas eleições presidenciais de 2019 na Argentina [PASO + 1º turno]



Desempenho das pesquisas



Atlas Tracking Pro
Série temporal

Atlas foi a empresa de pesquisa com a melhor precisão no ciclo presidencial de 2022 na Colômbia.

As pesquisas Atlas anteciparam corretamente o resultado das coligações nas primárias presidenciais. Durante a campanha de primeiro turno, Atlas indicou a forte subida do Rodolfo Hernández, enquanto no segundo turno nossas pesquisas capturaram a forte mobilização do eleitorado do Gustavo Petro.

	Resultado	1		2		3		4		5		6	
		AtlasIntel (Atlas Tracking PRO)		AtlasIntel (encuestas públicas)		Invamer		Guarumo		CNC		YanHaas	
		Resultado	Error	Resultado	Error	Resultado	Error	Resultado	Error	Resultado	Error	Resultado	Error
Consultas													
Resultado de las coaliciones													
Pacto Histórico	47.1	48.8	1.7	50.6	3.5	53.1	6.0	38.4	8.7	41.7	5.4	48.3	1.2
Equipo por Colombia	33.7	29.9	3.8	28.2	5.5	26.7	7.0	37.5	3.8	27.8	5.9	21.7	12.0
Centro Esperanza	19.1	21.3	2.2	21.2	2.1	20.3	1.2	24.1	5.0	30.6	11.5	30.0	10.9
Pacto Histórico													
Gustavo Petro	80.5	87.5	7.0	85.2	4.7	78.6	1.9	81.6	1.1	78.6	1.9	87.8	7.3
Francia Márquez	14.0	6.8	7.2	6.2	7.8	13.5	0.5	10.5	3.5	12.2	1.8	19.5	5.5
Camilo Romero	4.1	3.3	0.8	3.9	0.2	5.9	1.8	5.9	1.8	4.1	0.0	9.8	5.7
Equipo por Colombia													
Fico Gutiérrez	54.2	55.7	1.5	53.4	0.8	28.9	25.3	33.4	20.8	32.6	21.6	36.6	17.6
Álex Char	17.7	22.5	4.8	23.1	5.4	24.7	7.0	29.2	11.5	32.6	14.9	24.4	6.7
David Barguil	15.8	13.3	2.5	16.0	0.2	15.5	0.3	21.4	5.6	6.5	9.3	9.8	6.0
Aydeé Lizarazo	6.5	1.2	5.3	2.0	4.5	12.3	5.8	4.2	2.3	5.4	1.1	7.3	0.8
Enrique Peñalosa	5.8	7.3	1.5	5.6	0.2	18.7	12.9	11.8	6.0	22.8	17.0	22.0	16.2
Centro Esperanza													
Sergio Fajardo	33.5	48.2	14.7	49.6	16.1	37.8	4.3	37.5	4.0	41.5	8.0	47.4	13.9
Juan Manuel Galán	22.5	18.7	3.8	14.9	7.6	23.9	1.4	22.1	0.4	33.0	10.5	31.6	9.1
Carlos Amaya	20.9	11.6	9.3	10.9	10.0	14.9	6.0	10.4	10.5	8.5	12.4	5.3	15.6
Alejandro Gaviria	15.6	15.5	0.1	19.0	3.4	12.9	2.7	21.5	5.9	11.7	3.9	7.9	7.7
Jorge Enrique Robledo	7.4	6.0	1.4	5.5	1.9	10.5	3.1	8.5	1.1	5.3	2.1	7.9	0.5
1a VUELTA													
Gustavo Petro	40.3	38.2	2.1	41.2	0.9	40.5	0.2	38.8	1.5	39.7	0.6	42.6	2.3
Rodolfo Hernández	28.2	24.5	3.7	22.1	6.1	20.9	7.3	20.8	7.4	21.2	7.0	12.8	15.4
Fico Gutiérrez	23.9	25.2	1.3	27.5	3.6	27.1	3.2	31.6	7.7	23.1	0.8	22.3	1.6
Sergio Fajardo	4.2	8.3	4.1	9.1	4.9	5.1	0.9	4.4	0.2	4.4	0.2	7.4	3.2
2a VUELTA													
Gustavo Petro	50.4	48.6	1.8	47.5	2.9	47.2	3.2	46.5	3.9	50.5	0.1	48.4	2.0
Rodolfo Hernández	47.3	48.9	1.6	50.2	2.9	48.2	0.9	48.2	0.9	46.1	1.2	37.6	9.7
Votos en blanco	2.2	2.5	0.2	2.4	0.1	4.7	2.4	5.3	3.0	3.4	1.1	14.0	11.7
Error medio													
			3.6		4.1		4.6		5.1		6.0		7.9



www.atlasintel.org

info@atlasintel.org